

The logo for SAM INVEST, featuring the word "SAM" in a bold, sans-serif font above the word "INVEST" in a similar font. The letters are white and set against a dark blue background.

**SAM
INVEST**

Årsredovisning 2024



Innehåll

- 3 Det här är Saminvest
- 4 Vd har ordet
- 5 Mål och strategi
- 6 Saminvests värdeskapande
- 8 Fondverksamheten
- 13 Direktinvesteringsverksamheten
- 14 Bolagsstyrningsrapport
- 19 Styrelse
- 20 Medarbetare
- 21 Förvaltningsberättelse och finansiella rapporter
- 22 Förvaltningsberättelse
- 25 Finansiella rapporter – koncernen
- 29 Noter – koncernen
- 41 Finansiella rapporter – moderbolaget
- 45 Noter – moderbolaget
- 50 Fördjupning hållbarhet
- 61 GRI-index
- 63 Styrelsens intygande
- 64 Revisionsberättelse
- 67 Revisors översiktliga granskning av hållbarhetsredovisningen
- 68 Revisors yttrande om bolagsstyrningsrapporten
- 69 Ordlista
- 70 Finansiell kalender och årsstämma

Vårt uppdrag

Saminvest är ett riskkapitalbolag, som bildades 2016 efter beslut i riksdagen, med uppdrag att investera indirekt i företag genom privat förvaltade fonder.

Inriktningen för Saminvests investeringsverksamhet är riskkapitalfonder som fokuserar på innovativa företag med hög tillväxtpotential. Saminvest har en marknadskompletterande roll, vilket innebär att vi ska investera i de delar av kapitalförsörjningskedjan där privat kapital, vid tillfället för investeringen, saknas i tillräcklig omfattning. Förutom ett stärkt utbud av riskvilligt kapital, syftar Saminvests investeringar även till att utveckla riskkapitalmarknaden och det finansiella ekosystemet i Sverige. Detta för att förbättra förutsättningarna för innovation och tillväxt. I vårt uppdrag ingår också att främja hållbar ekonomisk tillväxt och ett jämställt näringsliv.

Om Saminvest AB:s årsredovisning 2024

Hållbarhetsinformation är integrerat i årsredovisningen på sidorna 5-10 och 13 och utgör tillsammans med fördjupad hållbarhetsinformation på sidorna 50-60 Saminvests lagstadgade hållbarhetsrapport. Saminvest redovisar i enlighet med GRI Universal Standards 2021. Hållbarhetsredovisningen, som översiktligt har granskats av revisorer, framgår av sidhänvisningar i GRI-index på sidorna 61-62. Publiceringsdatum är 26 mars 2025.

Saminvest investerar på affärsmässiga grunder tillsammans med privat kapital i riskkapitalfonder i tidiga faser. Vi investerar även i affärsängelprogram som i sin tur investerar i innovativa tillväxtbolag. Dessa affärsängelprogram hanteras av utvalda inkubatorer som ofta har koppling till universitet och högskolor.

Saminvests verksamhet finansieras av kapital från dotterbolagen Fouriertransform och Inlandsinnovation, två statligt ägda riskkapitalbolag som inordnades under Saminvest 2017. I Saminvests uppdrag ingår att avveckla innehaven i dessa två dotterbolag och överföra det kapital som frigörs, i form av erhållna försäljningslikvider, till fondverksamheten.

Det här är Saminvest

Saminvest är ett riskkapitalbolag som aktivt investerar i riskkapitalfonder och affärsängelprogram på den svenska marknaden tillsammans med privat kapital. Bolaget är helägt av svenska staten. Totalt förvaltar Saminvest tillgångar om cirka sex miljarder kronor.

Fondverksamheten

Saminvests kärnverksamhet bidrar till att utveckla och förnya den svenska riskkapitalmarknaden, genom att investera i privat förvaldade riskkapitalfonder och affärsängelprogram, som investerar i innovativa tillväxtbolag i tidiga skeden.

Under året har Saminvest gått in som ankarinvesterare i två nya fonder och två nya generationer ängelinvesteringsbolag i befintliga affärsängelprogram.

Investeringar i privat förvaldade riskkapitalfonder och affärsängelprogram 2024

483¹ mnkr

i utfästelser till nya och befintliga fonder och affärsängelprogram.

4

nya utfästelser varav 2 avser fonder och 2 avser ängelinvesteringsbolag.

111

tillväxtbolag har Saminvest investerat i indirekt genom fonderna och affärsängelprogrammen under perioden Q4 2023 – Q3 2024.

Investeringar i privat förvaldade riskkapitalfonder och affärsängelprogram totalt 2017–2024

5 260 mnkr

i utfäst kapital.

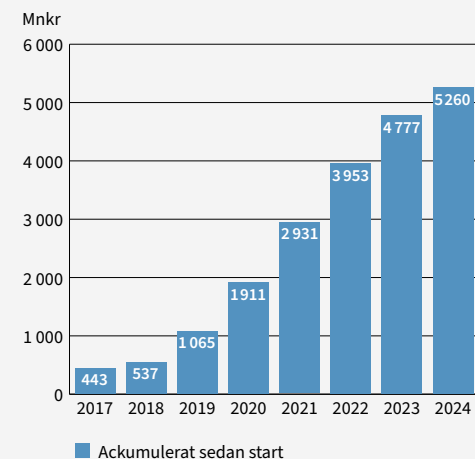
40

fonder och ängelinvesteringsbolag, varav 26 fonder och 14 ängelinvesteringsbolag.

652²

tillväxtbolag har Saminvest indirekt investerat i sedan starten av fondverksamheten, varav 555 fortfarande är aktiva.

Fondutfästelser 2017–2024



Direktinvesteringar

I dotterbolagen Fouriertransform och Inlandsinnovation har portföljbolagen från tidigare genomförda investeringar förvaltats. Samtliga innehav har avvecklats och kapitalet som frigjorts genom erhållna försäljningslikvider har successivt överfört till fondverksamheten.

Direktinvesteringar 2024

Verksamheten har under året avyttrat det sista innehavet.

- 52 mnkr i exitlikvider och utdelningar

Direktinvesteringar totalt 2017–2024

Efter koncernbildningen som genomfördes 2017 fanns 67 portföljbolag.

- Samtliga 67 portföljbolag har avyttrats
- 3 418 mnkr har erhållits i exitlikvider och utdelningar

1) Valutakursförändringar och andra förändringar i utfästelser till befintliga fonder har påverkat utfästelserna med 59 mnkr.

2) Avser unika företag som Saminvest indirekt har investerat i. 13 företag förekommer både i fondverksamheten och i affärsängelprogrammen, varav ett företag utanför Sverige.

Vd har ordet

Världsekonomin präglades även under 2024 av geopolitiska spänningar, med fortsatt krig i vårt närområde. Fallande inflation har givit fallande marknadsräntor men detta har ännu inte återspeglats i ökad aktivitet på transaktionsmarknaden och tillgången till riskkapital inom tidiga skeden är alltjämt utmanande. Under året har flera europeiska rapporter pekat på behovet av att stärka den europeiska konkurrenskraften i förhållande till USA och Kina, varvid tillgången till kapital för innovativa bolag är en viktig pusselbit. Detta ligger i linje med vår vision; Saminvest ska stärka Sveriges konkurrenskraft genom att investera i privat förvaltade riskkapitalfonder.

Jag är stolt över att Saminvest under året har uppnått två viktiga uppdragsmål som sattes av ägaren i samband med att bolaget etablerades. Det första uppdragsmålet som uppnåddes var att Saminvest skulle avveckla de totalt 67 direktägda portföljbolagen i Fouriertrans-form och Inlandsinnovation före utgången av 2026. Det sista innehavet avvecklades under året. Genom försäljningar och avvecklingar av portföljbolagen har drygt 3 miljarder kronor tillförts i likviditet, som efter avdrag för tilläggsinvesteringar och försäljningskostnader, lett till ett positivt resultat om strax över 1 miljard kronor. Kapitalet och de erhållna försäljningslikviderna har löpande överförts till Saminvests fondinvesteringsverksamhet. Det andra uppdragsmålet som uppnåddes under året var att andelen utfäst kapital senast vid utgången av 2026 skulle uppgå till minst 80 procent av totalt kapital. Vid utgången av 2024 uppgick utfäst kapital till drygt 5 miljarder kronor och andelen utfäst kapital till 87 procent av kapitalet. Kapitalet fördelar sig idag på 26 fonder och sju affärsängelprogram med 14 ängelinvesteringsbolag, som sammantaget har en täckning över stora delar av Sverige. Sedan 2017 har Saminvest tillsammans med privata investerare bidragit till att över 650 innovativa bolag har fått riskkapital, vilket har möjliggjort cirka 5 500 svenska arbetstillfällen.

Det besvärliga läget i världsekonomin har medfört betydande utmaningar att resa kapital till fonder och ängelinvesteringsbolag, vilket har lett till att det tar längre tid att nå en första stängning. Detta blev tydligt under året då Saminvest endast utfäste kapital till två fonder, vilket är färre än föregående år. Saminvest utfäste cirka 330 miljoner kronor till dessa fonder, varav den ena är inriktad mot generella teknikbolag och den andra är inriktad mot klimat-orienterade teknikbolag i tidig fas.

Saminvest har under året genomfört två investeringsbarometrar, vilka har indikerat att det finns utmaningar att resa kapital inom våra tre huvudområden tech, impact och life science. Saminvests roll som ankarinvestor är därmed fortsatt viktig i rådande marknadsklimat.

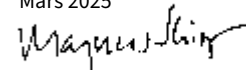
I Saminvests uppdrag ingår att bidra till att utveckla marknaden för riskkapital och dess ekosystem i hela landet. Under året har Saminvest investerat i ängelinvesteringsbolaget Skåne Ventures I, som blir en av Sveriges största investeringsstrukturer för investeringar i tidiga startups. Vidare har Saminvest investerat i den tredje generationen ängelinvesteringsbolag Arctic Ventures Tre, med ambitionen att bygga ett starkare ekosystem för finansiering av innovativa bolag i Norrbotten och Västerbotten.

Jämställdhet är en viktig utvärderingsparameter både i samband med nya investeringspropåer och i de löpande diskussionerna med fondteamen. Arbetet har medfört att andelen kvinnor i investerings-teamen under året ökade från 34 procent till 38 procent. Andelen kvinnliga vd:ar i fondernas portföljbolag ökade något från 19 till 20 procent. Antalet kvinnliga investerare eller mixade team med investerare med minst en kvinna i ängelinvesteringsbolagen är 148 stycken eller 29 procent av totalt antal investerare. En ökad andel kvinnliga affärs-änglar som investerare och som vd:ar i portföljbolagen kommer över tid att få en positiv inverkan på andelen kvinnor i investeringsteamen.

Ett av Saminvests strategiska mål för hållbart värdeskapande är att öka andelen fonder som kvantifierar sina investeringars påverkan på de globala målen enligt FN:s Agenda 2030. Området är under snabb utveckling och årets utvärderingsarbete visar på en förbättring där merparten av fonderna kvantifierar sina investeringars påverkan på de globala målen.

Efter mitt första år som vd för Saminvest kan jag med glädje konstatera att vi med gemensamma krafter har uppnått två betydelsefulla milstolpar i Saminvests utveckling och att vi därigenom har lagt en bra grund för vårt fortsatta arbete. Saminvest står väl rustade för att fortsätta stärka det svenska ekosystemet för riskkapital och därmed möjliggöra att innovativa bolag i tidiga skeden långsiktigt ska kunna få tillgång till riskvilligt kapital. Genom att investera i privat förvaltade riskkapitalfonder bidrar vi till att stärka Sveriges konkurrenskraft.

Mars 2025



Magnus Skåninger



Strategiska mål för hållbart värdeskapande

Saminvest har fyra strategiska målområden för hållbart värdeskapande. Respektive målområde innehåller ett antal mål som vi mäter och följer upp. Målen är även kopplade till FN:s globala mål för hållbar utveckling.

1. Komplettera marknaden

Saminvest ska verka marknadskompletterande ur ett kapitalbehovsperspektiv. Det sker genom att Saminvest investerar i fonder och affärsängelprogram som i sin tur investerar i bolag som är verksamma i branscher och faser där det inte finns tillräckligt mycket privat kapital vid tillfället för investeringen. Saminvests marknadskompletterande roll säkerställs i vår due diligence inför ett investeringsbeslut.

2. Utveckla ekosystemet för riskkapital








Saminvest ska bidra till att utveckla marknaden för riskkapital, och dess ekosystem, i hela landet. Det sker bland annat genom att vi investerar i nya team, ökar engagerat privat kapital genom saminvesteringar samt verkar för en jämn fördelning av kvinnor och män i fondernas investeringsorganisationer. Vi följer även upp hur stor andel av våra fonder som kvantifierar sina investeringars påverkan på FN:s globala mål för hållbar utveckling.

3. Förnya det svenska näringslivet

Det kapital som Saminvest investerar i fonder och affärsängelprogram syftar till att utveckla och förnya det svenska näringslivet. Det sker genom att Saminvest investerar i fonder och affärsängelprogram som i sin tur investerar i nya innovativa bolag med tillväxtpotential samt att vi investerar tillsammans med privat kapital.

4. Bibehålla kapitalbasen över tid

Över tid ska Saminvest vara ett självfinansierat system, en så kallad evergreen, där avkastning och kapital kan återinvesteras i nya fonder och affärsängelprogram. För att säkerställa verksamheten på lång sikt är det viktigt att Saminvest bibehåller kapitalbasen genom positiv avkastning i investeringarna.

Målområde	Uppföljning	Mål 2033	Utfall 2024	Utfall 2023	Utfall 2022	Globala mål
1.	Årlig beskrivande uppföljning till ägaren* ¹	-	2 investeringsbarometrar genomförda ¹	2 investeringsbarometrar genomförda ¹	2 investeringsbarometrar genomförda ¹	
2.	Andel fonder som kvantifierar sina investeringars påverkan på de globala målen enligt FN:s Agenda 2030 ²	100%	84%	64%	50%	
	Andel nya team*	> 2/3	96%	96%	100%	
	Öka engagerat privat kapital genom saminvestering: Saminvests andel av totalt investerat kapital*	< 50%	20%	20%	23%	
	Jämställdhet: Andel kvinnor i investeringsteam*	Positiv trend tills dess att 40–60% fördelning är uppnådd	38%	34%	33%	
3.	Utfäst kapital	≥ 9 000 mnkr	5 260 mnkr	4 777 mnkr	3 953 mnkr	
4.	Bibehåll kapitalbasen över tid: Eget kapital	>5 000 mnkr i reala termer	6 002 mnkr	6 136 mnkr	6 096 mnkr	

De ekonomiska målen återfinns på sidan 23 och hållbarhetsmålen återfinns på sidorna 55-56.

* De med asterisk markerade strategiska målen är även uppdragsmål. Därutöver finns även två tidsatta uppdragsmål:

- andelen utfäst kapital ska senast vid utgången av 2026 uppgå till minst 80 procent av totalt kapital. Uppdragsmålet uppnåddes under 2024 då mer än 80 procent av kapitalet är utfäst.
- innehaven i Fouriertransform och Inlandsinnovation ska vara ansvarsfullt avvecklade senast vid utgången av 2026. Uppdragsmålet är slutfört under 2024 då samtliga innehav är avvecklade.

1) Saminvests marknadskompletterande roll bedöms vid varje investeringsbeslut utifrån fyra perspektiv: Officiell statistik från myndigheter och branschorganisationer, Saminvests investeringsbarometer, Saminvests nätverk samt ett index baserat på noterade småbolag. Investeringsbarometern är ett verktyg som har utvecklats av Saminvest. Underlaget till investeringsbarometern tas fram med hjälp av en enkät i vilken Saminvest ställer frågor till aktörer verksamma på riskkapitalmarknaden i hela Sverige avseende vilka branscher och faser som är i störst behov av riskkapital.

2) Uppföljning av andel fonder som kvantifierar sina investeringars påverkan på de globala målen baseras per fond som var etablerad och drev verksamhet under hela föregående år.

Saminvests värdeskapande

Saminvests huvudsakliga direkta och indirekta påverkan sker genom investeringarna i privat förvaldade riskkapitalfonder och affärsängelprogram. Vad vi väljer att investera i, samt hur vi krävställer och agerar som ägare ger avtryck på fonderna och affärsängelprogrammen samt i förlängningen på de bolag fonderna och affärsängelprogrammen investerar i.

Utfäst kapital



5 260 mkr

Sedan starten har Saminvest som ankarinvesterare utfäst kapital till 40 riskkapitalfonder och affärsängelprogram om 5 260 mkr

Antal bolag



652 st

Genom de fonder och affärsängelprogram Saminvest investerat i har 652 företag fått externt kapital

Omsättning



4 612 mkr

Den sammanlagda omsättningen för de företag Saminvest indirekt har investerat i är 4 612 mkr

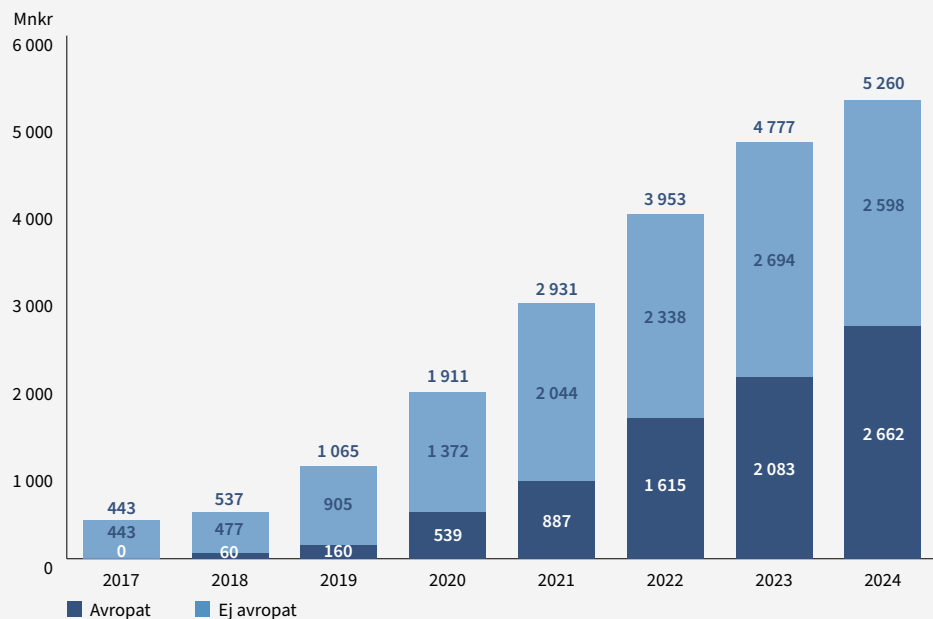
Antal anställda



5 522 st

Genom de investeringar Saminvest har genomfört har 5 522 svenska arbetstillfällen möjliggjorts

Utfäst kapital



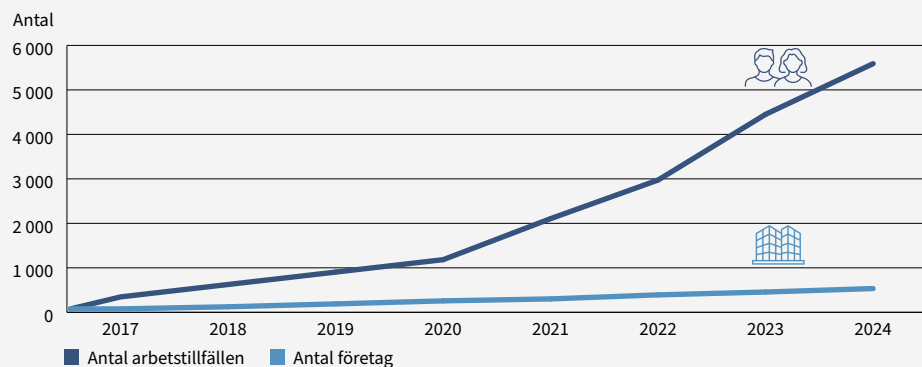
Utveckling av fondinvesteringsverksamheten

	2024	2023	2022	2021	2020
Antal utfästelser till fonder och ängelinvesteringsbolag	40	36	29	23	14
Andel kvinnor i fondernas investeringsteam (%)	38	34	33	29	29
Andel kvinnliga affärsänglar (%)	29	28	29	30	27
Antal företag Saminvest investerat i indirekt via fonder och affärsängelprogram ^{2,3}	652	541	427	292	219
–varav svenska företag ¹	466	388	324	233	189
Antal arbetstillfällen (FTE) i svenska företag Saminvest indirekt har investerat ¹	5 522	4 383	2 906	2 038	1 115
Tillsammans med de företag Saminvest indirekt har investerat i omsatte företagen ¹ (mnkr)	4 612	4 208	2 142	1 350	447

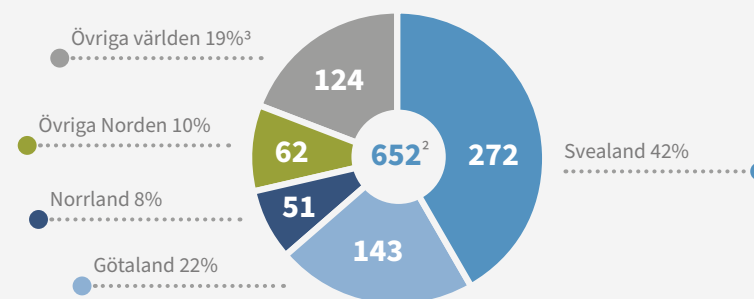
Antal svenska företag i respektive omsättningsintervall^{1,4}

Omsättningsintervall	2024	2023	2022	2021	2020
Ingen omsättning rapporterad	85	77	83	70	65
0–1 mnkr	136	132	112	94	77
1–5 mnkr	88	79	63	39	27
5–25 mnkr	43	39	32	20	14
25–100 mnkr	28	13	12	8	6
100 mnkr och däröver	8	9	3	2	0

Utveckling av antal arbetstillfällen och företag¹ som Saminvest indirekt har investerat i



Antal företag som Saminvest indirekt har investerat i via fonder och affärsängelprogram sedan start



1) Avser bolag med säte i Sverige. Källa UC 2025-01-08.

2) Avser unika företag som Saminvest indirekt har investerat i. 13 företag förekommer både i fondverksamheten och i affärsängelprogrammen, varav 1 företag utanför Sverige.

3) Med få undantag har fonderna en nordisk strategi med möjlighet att även investera i Europa och Nordamerika, vilket innebär att det finns indirekta innehav i fonderna även utanför Sverige. Detsamma gäller i några fall affärsängelprogrammen.

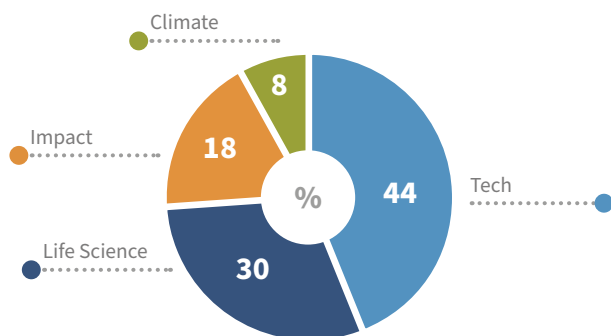
4) 78 (39) svenska bolag är avvecklade och därför inte inkluderade i sammanställningen.

Fonder

Året i korthet

- Saminvest har under året utfäst kapital till två fonder motsvarande ett belopp om 330 miljoner kronor.
- Saminvest har utfäst 130 miljoner kronor i Starbright Invest 3 och 200 miljoner kronor i Course Corrected VC Fund II.

Fondernas inriktning baserat på Saminvests totalt utfästa kapital



308st

Antal företag totalt som Saminvest indirekt har investerat i via fonder

20%

Andel kvinnliga vd:ar i fondernas portföljbolag¹

38%

Andel kvinnor i investeringsteamet

18%

Andel kvinnliga styrelseledamöter i fondernas portföljbolag¹

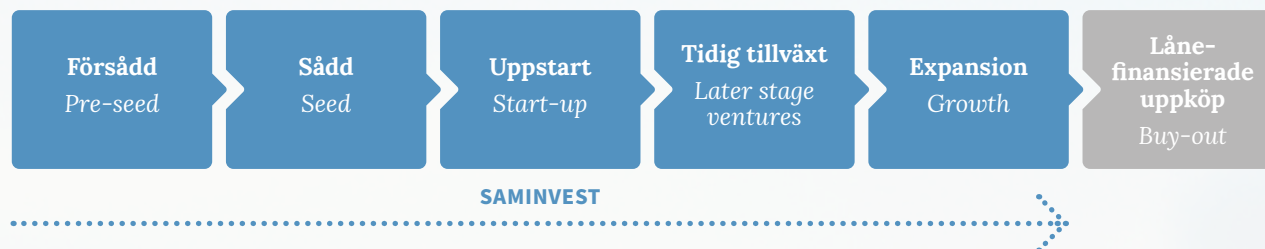
1) Avser bolag med säte i Sverige. Källa UC 2025-01-08.

2) Förvaltas av utvalda riskkapitalfonder som ingått avtal med Saminvest om utökad saminvestering i bolag vars finansieringsmöjligheter påverkats negativt av Covidpandemin.

Investeringar – Privat förvaltade riskkapitalfonder				
Förvaltare	Fondbolag	Fokus	Utfäst kapital (mnkr)	Ingångsår
Hadean Ventures	HVentures Capital I AB	Life science-bolag i utvecklingsfaser	226	2017
	HVentures Capital II AB	Life science-bolag i utvecklingsfaser	114	2021
Spintop Ventures	Spintop Investment Partners III AB	Teknikbolag i tidiga faser	150	2017
	Spintop Investment Partners IV AB	Teknikbolag i tidiga faser	150	2021
Luminar Ventures	Luminar Ventures AB	Teknikbolag i tidiga faser	200	2017
	LV II Conopus AB	Teknikbolag i tidiga faser	150	2021
J12 Ventures	J12 Ventures Nordic I AB	Teknikbolag i tidiga faser	194	2019
	J12 Ventures Nordic II AB	Teknikbolag i tidiga faser	150	2022
Norrskan VC	NVC Fund 1 AB	Impactinvesteringar	250	2019
	NVC Fund 2 (E) AB	Impactinvesteringar	229	2022
Pale Blue Dot	Pale Blue Dot I Equity AB	Klimatinvesteringar	166	2020
Alliance Venture Capital	Alliance Venture Delta AB	Teknikbolag i tidiga faser	151	2020
Eir Ventures	Eir Ventures I AB	Life science-bolag i utvecklingsfaser	281	2020
Segulah Medical Acceleration	Segulah Medical Acceleration AB	Life science-bolag i utvecklingsfaser	125	2021
Sound Bioventures	Sound Bioventures Fund I AB	Life science-bolag i utvecklingsfaser	285	2021
Oxx	Oxx II AB	Teknikbolag i utvecklingsfaser	269	2021
Butterfly Ventures	BVF Venture Fund IV AB	Teknikbolag i tidiga faser	115	2022
Zenith Ventures Capital	Zenith Venture Capital Fund II AB	Teknikbolag i tidiga faser	150	2022
Trill Impact	Trill Impact Ventures AB	Impactinvesteringar	283	2022
First Node Ventures	First Node Ventures Fund AB	Teknikbolag i tidiga faser	200	2023
Utfallsfonden Management 2023	Utfallsfonden I AB	Impactinvesteringar	100	2023
Voima Ventures	Voima Ventures Fund III AB	Teknikbolag i tidiga faser	104	2023
FSG Management	FSG Fund II AB	Life Science- och teknikbolag i tidiga faser	150	2023
HealthCap IX Holding	HealthCap IX E AB	Life Science-bolag i utvecklingsfaser	230	2023
Starbright Invest	Starbright Invest 3 AB	Teknikbolag i utvecklingsfaser	130	2024
Course Corrected	Course Corrected VC Fund II AB	Klimatorienterade teknikbolag i tidiga faser	200	2024
Utvalda riskkapitalfonder ²	Annexstruktur Coinvest AB	Matchning av fondbolag	112	2020
Summa			4 863	

Investeringsfaser

Saminvests marknadskompletterande roll innebär att insatser riktas mot segment där det inte finns tillräckligt mycket privat kapital vid tidpunkten för investeringen. Saminvests investeringsfokus är oberoende av bransch och kan ske i fonder som är aktiva i samtliga tidiga utvecklingsfaser för bolag, från försådd till tidig expansionsfas. Saminvest investerar inte i lånefinansierade uppköp, så kallade buy-out.



Vår urvalsprocess

Våra investeringar sker på affärsmässiga grunder och alltid tillsammans med privat kapital. Genom att identifiera fondteam och inkubatorer som har förståelse för innovationer, breda nätverk, ägarerfarenhet och förmåga att leverera avkastning kan vi bidra till att attrahera privata investerare till fonderna.

I vår urvalsprocess analyserar vi fyra viktiga områden, vilka sinsemellan måste ha en god balans; fondens förvaltarteam, strategi, marknadsmöjligheter och fondparametrar.

- Relevanta färdigheter
- Bakgrundskontroller
- Oberoende
- Intressekonflikter
- Arbetsbelastning
- Jämställdhet
- Succession

Förvaltarteam

- Marknadspotential
- Konkurrens
- Syndikeringspartner

Marknads- möjlighet

Strategi

- Investeringsinriktning
- Investeringstakt
- Affärsflöde
- Metod för värdeskapande
- Arbete med hållbarhet
- Exit-strategi

Fond- parametrar

- Legal struktur
- Fondstorlek
- Budget
- Fondvillkor
- Kapitalanskaffningsplan

Affärsängelprogram

Året i korthet

- Saminvest har som ankarinvesterare i det befintliga affärsängelprogrammet som drivs av Minc i Malmö, i samarbete med Ideon Innovation i Lund, Hetch i Helsingborg och Krinova i Kristianstad, utfäst 17 miljoner kronor i ängelinvesteringsbolaget Skåne Ventures I. Därutöver avsattes upp till 30 miljoner kronor också för sam- och följdinvesteringar med utvalda affärsänglar.
- Saminvest har som ankarinvesterare i det befintliga affärsängelprogrammet som drivs av Arctic Business Incubator i Luleå, utfäst 5 miljoner kronor i ängelinvesteringsbolaget Arctic Ventures Tre. Därutöver avsattes upp till 15 miljoner kronor också för sam- och följdinvesteringar med utvalda affärsänglar.
- Under året har beslut tagits om att öka utfästelser för saminvesteringar tillsammans med utvalda affärsänglar med 59 miljoner kronor. Totalt har utfäst kapital inom affärsängelprogrammen därmed ökat med 82 miljoner kronor under året.

Våra investeringar

Saminvest har under 2024 investerat i de indirekta finansieringsprogrammen för affärsänglar drivna av inkubatorer. Affärsängelprogram förstärker finansieringen av innovativa tillväxtbolag i tidiga utvecklingsfaser och engagerar affärsänglar över hela Sverige.

Affärsängelprogrammen drivs av några av Sveriges främsta inkubatorer, som sedan lång tid har byggt upp en infrastruktur och erbjuder omfattande stöd för bolag och entreprenörer. Kopplat till inkubatorerna finns ofta nätverk av affärsänglar, som idag utgör viktiga finansiärer och stöd för bolagens utveckling i tidiga skeden. Genom att förstärka affärsänglarnas finansiering bidrar Saminvest indirekt till att förbättra tillväxtmöjligheterna för lovande bolag tills de blir intressanta för större investerare.

Investeringar – Affärsängelprogram ¹			
Förvaltare	Investeringsbolag	Utfäst kapital (mnkr)	Ingångsår
Sting (Stockholm Innovation and Growth AB)	Propel Capital IV AB	15	2018
	Propel Capital V AB	11	2019
	Propel Capital VI AB	15	2022
	<i>Saminvestering med utvalda affärsänglar genom Annexstruktur AB</i>	77	2018
ABI (Arctic Business Incubator AB)	Arctic Ventures Ett AB	10	2018
	Arctic Ventures Två AB	6	2020
	Arctic Ventures Tre AB	5	2024
	<i>Saminvestering med utvalda affärsänglar genom Annexstruktur AB</i>	35	2018
Minc (MINC i Sverige AB)	Fast Track Capital II AB	13	2018
	Fast Track Capital III AB	10	2021
	Skåne Ventures I AB ²	17	2024
	<i>Saminvestering med utvalda affärsänglar genom Annexstruktur AB</i>	72	2018
UIC (Uppsala Innovation Centre AB)	Linnéa Capital I AB	5	2019
	Linnéa Capital II AB	8	2023
	<i>Saminvestering med utvalda affärsänglar genom Annexstruktur AB</i>	31	2020
SmiLe (SmiLe Incubator AB)	SmiLe Inject Capital AB	20	2021
GU Ventures AB	Vasa Angels I AB	17	2021
	<i>Saminvestering med utvalda affärsänglar genom Annexstruktur AB</i>	23	2022
BBI (Blekinge Business Incubator AB)	Kick Capital I AB ³	7	2023
Summa		397	

1) Observera att affärsängelprogram inte består av ett traditionellt fondbolag. Ett affärsängelprogram består normalt av ett eller flera ängelinvesteringsbolag för initiala investeringar och ett tillhörande saminvesteringsbolag (Saminvests dotterbolag Annexstruktur AB) för saminvesteringar med utvalda affärsänglar.

2) Drivs av Minc i Malmö i samarbete med Ideon Innovation i Lund, Hetch i Helsingborg och Krinova i Kristianstad.

3) Drivs av Blekinge Business Incubator i Karlskrona i samarbete med Företagsfabriken i Växjö och Kalmar Science Park.

357st

Antal företag som Saminvest indirekt har investerat i via affärsängelprogram

29%

Andel kvinnliga affärsänglar eller mixade team som har investerat i affärsängelprogram

27%

Andel kvinnliga grundare i affärsängelprogrammens portföljbolag

Göteborg, GUV

Vasa Angels I (2021)

Lund, SmiLe

SmiLe Inject Capital (2021)

Malmö, Minc

Fast Track Capital II (2018)

Fast Track Capital III (2021)

Skåne Ventures I (2024)

Luleå, ABI

Arctic Ventures Ett (2018)

Arctic Ventures Två (2020)

Arctic Ventures Tre (2024)

Uppsala, UIC

Linnéa Capital I (2019)

Linnéa Capital II (2023)

Stockholm, STING

Propel Capital IV (2018)

Propel Capital V (2019)

Propel Capital VI (2022)


Karlskrona, BBI

Kick Capital I (2023)

Affärsängelprogrammet Kick Capital sätter sydöstra Sverige på kartan



"Bolagen ska ha en validerad teknologi, en bedömd stor marknadspotential och en beprövad affärsmodell med ett bra team."



Team: Från vänster, Michael Hjelm, Karl-Erik Blohm och Therese Wolff.

Blekinge Business Incubator startade 2023 affärsängelprogrammet Kick Capital, i samarbete med inkubatorerna Företagsfabriken i Kronoberg och Kalmar Science Park. Syftet med affärsängelprogrammet är att skapa avkastning för investerarna, stötta nästa generations tillväxtbolag och utveckla ekosystemet i sydöstra Sverige.

Blekinge Business Incubator har sedan bildandet för drygt 20 år sedan hjälpt unga entreprenörer i Blekinge att utveckla startup-bolag. När inkubatorn under 2023 startade affärsängelprogrammet Kick Capital breddades nätverket över länsgränsen i syfte att ge ökade förutsättningar till unga företag med bevisad potential.

– Kraven är såklart höga för att erhålla investering från Kick Capital som ger goda finansieringsmöjligheter. Genom samarbetet med Företagsfabriken i Kronoberg och Kalmar Science Park når vi ut bredare i sydöstra Sverige med möjligheten att investera i unga företag som har kommit en bit inom våra inkubatorer, säger Therese Wolff, Investment Manager på Kick Capital som har bakgrund inom riskkapital och tidig finansiering.

Kick Capitals investeringsprocess är konstruerad för att sålla fram, utvärdera och kvalitetssäkra de företag som i slutänden får ett erbjudande om ingångsinvestering från Kick Capital.

– För att vara aktuell för en investering från affärsängelprogrammet behöver företagen gå igenom en gedigen process. Bolagen ska ha en validerad teknologi, en bedömd stor marknadspotential och en beprövad affärsmodell med ett bra team. Dessutom tar vi hänsyn till företagets hållbarhetsaspekter, säger Therese.

Lyckad start för Kick Capital och spännande investeringar

Vid starten av Kick Capital gick totalt 35 framträdande affärsänglar i sydöstra Sverige in med kapital, samtliga med ett stort engagemang för både regionen och företagande. Tillsammans investerade de sju miljoner kronor. Investeringen dubblerades när Saminvest investerade ytterligare sju miljoner kronor.

– Ingångsinvesteringarna kommer att fördelas på ett större antal företag för riskspridning, där Kick Capital investerar tre till fem hundra tusen

kronor per företag över en period om två till tre år, säger Therese.

Kick Capital har under året investerat i fem företag med olika inriktningar. Bland annat Upmanure som har en unik lösning för djurfoderindustrin, Neurawave som erbjuder en migränlösning med individuella behandlingar och Nextgen som har utvecklat en plattform som ska minska belastningen för lärare och stärka lärandet för elever.

– Det är en enorm bredd i bolagen som vi investerar i, vilket är bra för riskspridningen i portföljen, och vi ser stor potential i många av dem. När vi exempelvis investerade i Upmanure hade bolaget redan attraherat ett stort intresse från större riskkapitalbolag, säger Therese.

Investeringar som banar väg för nya tillväxtbolag

Saminvest är ankarinvestor i Kick Capital och investerar lika mycket kapital i Kick Capital som övriga investerare. Dessutom kan utvalda affärsänglar i affärsängelprogrammet erhålla saminvesteringsmandat för följdinvesteringar i Kick Capitals portföljbolag.

– Saminvest har avsatt upp till 12 miljoner kronor till följdinvesteringar, vilket kan leda till upp till 24 miljoner kronor i följdinvesteringar när även kapital från affärsänglar räknas in. Detta är en möjlighet vi ser fram emot att vidareutveckla i nästa steg, säger Therese.

Fakta

Ängelinvesteringsbolag:
Kick Capital I

Investeringssinriktning:
Innovativa tillväxtbolag i försädd- och tidig sädffas inom Blekinge Business Incubator, Företagsfabriken och Kalmar Science Park

Saminvests utfästelse:
Kick Capital I 7 mnkr
Samt upp till 12 mnkr för följdinvesteringar med utvalda affärsänglar

Alliance VC – Fonden som satsar på framtidens teknik i Norden



Alliance VC har ett tydligt fokus i att tidigt investera i techbolag i Norden. Ledord är lokal närvaro, nära till beslut och hållbart perspektiv. Saminvest är en av fondens största investerare och har under de senaste fem åren bidragit till fondens framgångsrika resa inom morgondagens teknik.

Enbart de senaste åren har Alliance VC investerat i 26 tech startups till en totalsumma om knappt 500 miljoner kronor. Fonden investerar brett inom flera viktiga teknikområden, bland annat klimatteknik, digital hälsa och AI.

– När vi investerar tittar vi på cirka 1500 bolag i Norden per år utifrån våra fyra huvudområden; Climate & Environment, Data-driven Health, Fintech och Business Efficiency. Utgångspunkten är att investera i bolag som kan bli europeiska eller globala vinnare, säger Anders Hallin, partner på Alliance VC.

Anders erfarenhet som både entreprenör och anställd på globala techbolag är representativt för partnerteamet. Det finns en gedigen entreprenörsbakgrund i fonden med erfarenhet från

världens största techbolag hos de anställda, bland annat från Spotify, Skype, Tradedoubler, Tandberg och Ebay.

– Vi har en unik mix av kompetens i fonden med smarta människor som har lång erfarenhet av tidiga investeringar som har genererat hög avkastning. Det är attraktivt för de som investerar i fonden, säger Johan Gjesdahl, Managing Partner på Alliance VC, som har varit ventureinvestor i drygt 20 år med många framgångsrika exits.

En unik modell med nära till beslut

Alliance VC har i och med sitt affärsfokus på Norden kontor i Stockholm, Oslo, Köpenhamn och Helsingfors. Det gör att fonden kan täcka techsektorn i samtliga nordiska länder på nära håll, vilket särskiljer dem från andra fonder.

– Norden är framgångsrikt inom tekniksektorn. Genom strategin att ha fysisk närvaro på alla nordiska marknader, med nätverk och lokal förankring har vi en stor fördel. Det finns egentligen inga andra fonder som har den formen av lokal täckning som vi har i Norden, säger Johan.

Fondens investeringsmodell bygger även på snabbt beslutsfattande genom att partners är med och träffar entreprenörer redan i första mötet. Idag har Alliance VC sex partners utspridda i de nordiska länderna.

– Genom att vi har partners som arbetar hands-on med att träffa bolag och entreprenörer, upplever vi ofta att vi får en bättre kontakt med bolagen. De uppskattar att de får träffa beslutsfattare hos oss så pass tidigt i processen. Det är vad vi vet en unik modell jämfört med många andra fonder, säger Anders.

ESG en viktig faktor vid investeringar

Alliance VC är nu på god väg att stänga sin nya fond, efter två lyckade föregångare. En röd linje genom fondens investeringar, som också är en viktig del i den framgångsrika strategin, är integriteten av hållbarhet i alla investeringsbeslut.

– När vi gör investeringar är ESG-aspekten alltid central. Bolagen ska exempelvis vara nettopositiva avseende de globala målen för hållbar utveckling.

De måste även rapportera information som berör bland annat jämställdhet, compliance och miljöpåverkan, säger Johan.

Fondens syn på hållbarhet vid investeringsbeslut har hittills varit en lyckad komponent. I sin tredje fond kommer Alliance VC nu att skriva upp sina ambitioner ytterligare i jakten på framtidens teknik, något som kommer stärka Nordens ekosystem bland unga teknikbolag ytterligare.

Fakta

Fondens namn:

Alliance Venture Delta AB

Investeringsriktning:

Teknikbolag i utvecklingsfaser

Fondens storlek:

742 miljoner norska kronor

Saminvests utfästelse:

150 miljoner norska kronor

Direktinvesteringar

Året i korthet

Under året har det sista innehavet avyttrats. Erhållna exitlikviditer och utdelningar uppgår till totalt 52 miljoner kronor.

Förvaltningen

I Fouriertransform och Inlandsinnovation har en ansvarsfull avveckling av direktinvesteringar stått i fokus. Sedan övertagandet 2017 har samtliga 67 portföljbolag avvecklats och 3,4 miljarder kronor erhållits i exitlikviditer efter avdrag för tilläggsinvesteringar och försäljningskostnader. Resultatet uppgår till drygt 1 miljard kronor (efter avdrag för värdet på de 67 övertagna innehaven samt fordringar år 2017 om drygt 2 miljarder kronor). Kapitalet från de erhållna försäljningslikviderna har löpande överfört till Saminvests fondverksamhet.

Ägarstyrning

Under tiden då dotterbolagens portföljbolag avvecklats, har Saminvest verkat för affärsmässig hantering och ökat värdeskapande i portföljbolagen. För att tydliggöra Saminvests ställningstaganden i frågor som berör dotterbolagens innehav samt beskriva hur Saminvest arbetar med dessa har en ägarpolicy utarbetats. Ägarpolicyn ligger till grund för diskussioner med övriga ägare i portföljbolagen och andra relevanta intressenter.

Uppdragsmål	Uppföljning	Mål 2026	Utfall 2024	Utfall 2023	Utfall 2022
Samtliga innehav i Fouriertransform AB och Inlandsinnovation AB ska vara avvecklade senast vid utgången av 2026.	Andel avvecklade portföljbolag.	100%	100%	98%	92%



Bolagsstyrningsrapport

Saminvest är ett riskkapitalbolag med uppdrag att investera i innovativa företag via privat förvaltade fonder och affärsängelprogram. Bolaget bildades 2016 och ägs till 100 procent av svenska staten. Saminvest tillämpar Svensk kod för bolagsstyrning och lämnar här 2024 års bolagsstyrningsrapport.

Saminvests bolagsstyrningsmodell utgår från

Regler för statligt ägda bolag

- Statens ägarpolicy och principer för bolag med statligt ägande
- Svensk kod för bolagsstyrning

Saminvests verksamhetsinriktning

- Lag (2016:767)¹
- Prop. 2015/16:110²
- Bolagsordning och ägaranvisning

Regler som styr bolagsformen och verksamheten

- Aktiebolagslagen
- Årsredovisningslagen
- Andra regler som är hänförliga till aktiebolag utöver de två lagarna som är nämnda ovan

Det ger ett ramverk för hur verksamheten ska styras

Samma styrningsmodell som noterade bolag men anpassad till de principer som staten har slagit fast för statligt ägda bolag

Ett verksamhetsföremål att investera i innovativa företag via privat förvaltade fonder och affärsängelprogram

Ett ansvar för ordnad långsiktig avveckling av dotterbolagen Fouriertransforms och Inlandsinnovations innehav

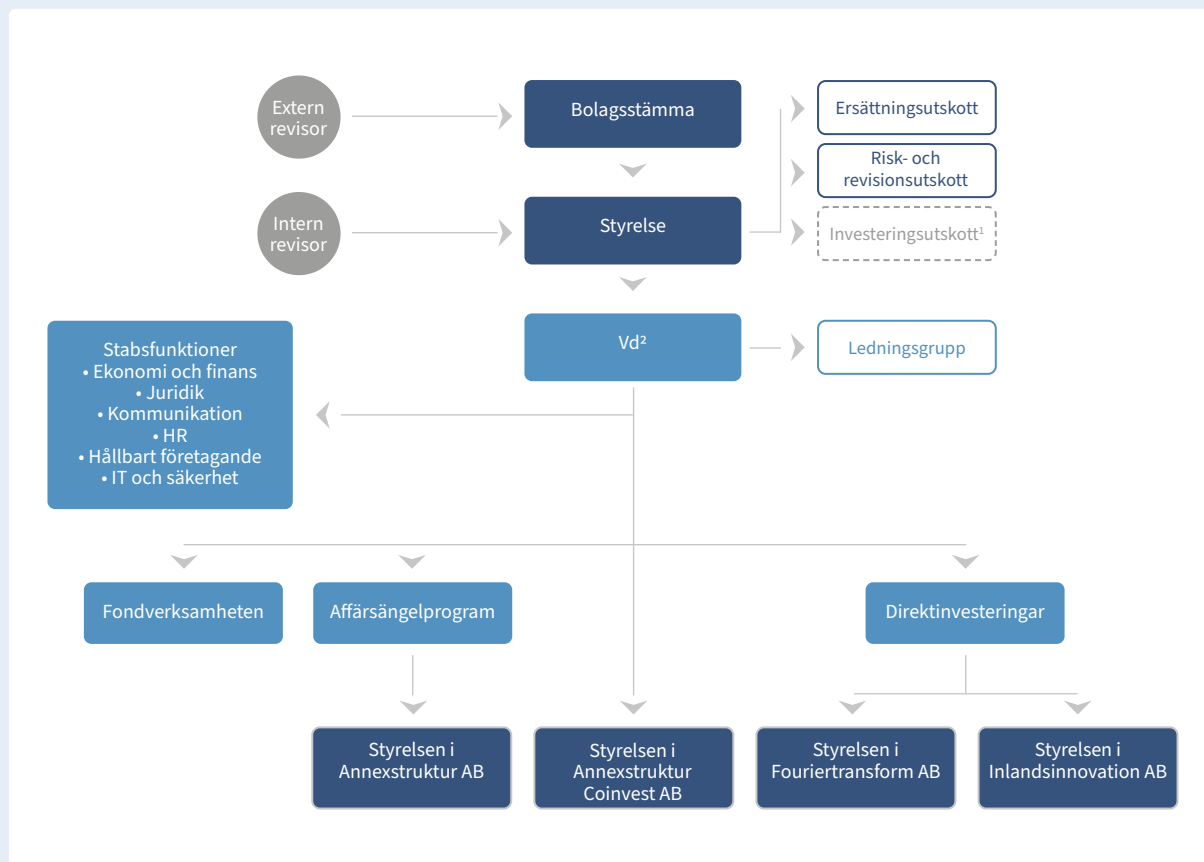
Vilket leder till en styrningsmodell med ett antal beståndsdelar

- Beslutsorgan och organisationsstruktur
- Affärsstyrning, hållbarhet och kommunikation
- Ersättningar och personal
- Styrdokument och bolagsformalia
- Extern rapportering
- Riskhantering
- Intern kontroll
- IT och säkerhet

1) Lag (2016:767) om överlämnande av vissa förvaltningsuppgifter till nationellt utvecklingsbolag.

2) Staten och kapitalet – struktur för finansiering av innovation och hållbar tillväxt.

Bolagsorgn och organisation



1) Investeringssutskottet avskaffades i samband med årsstämman 2024.

2) I koncernen fattar vd beslut i fem beslutsforum; i ledningsgruppen, i styrelsen i Annexstruktur Coinvest AB avseende vilka fonder som ska få investera i startup-bolag för att de ska kunna ta sig igenom extraordinära ekonomiska förhållanden, i styrelsen i Annexstruktur AB inom ramen för affärsängelprogrammen samt i styrelserna i Fouriertransform AB och Inlandsinnovation AB vad gäller direktinvesteringsverksamheten.

Principer för bolagsstyrning

Saminvests bolagsstyrningsmodell utgår från Saminvests verksamhetsföremål beslutat av riksdagen, de principer som svenska staten har slagit fast för bolag med statligt ägande samt de lagar som styr bolagsformen och verksamheten. Det ger ett ramverk för hur verksamheten ska styras och innebär bland annat att Saminvest tillämpar Svensk kod för bolagsstyrning, anpassad till de principer som gäller för bolag med statligt ägande. Mer information om Svensk kod för bolagsstyrning finns på www.bolagsstyrning.se.

Avvikelser från Svensk kod för bolagsstyrning

Saminvest har under 2024 tillämpat Svensk kod för bolagsstyrning med följande avvikelse:

- I onoterade bolag med statligt majoritetsägande tillämpas egna principer som ersätter kodens regler om valberedning samt reglerna om val av styrelse och revisor. I onoterade bolag med statligt ägande redovisas inte heller styrelseledamöters oberoende i förhållande till staten som aktieägare, samt i förhållande till bolaget och bolagsledningen.

Så styrs Saminvest

Ansvaret för ledning och kontroll av Saminvest fördelas mellan aktieägaren, styrelsen och vd enligt illustrationen till vänster.

Bolagsordningen

Bolagets bolagsordning innehåller inga bestämmelser om ändring av bolagsordningen eller några begränsningar om hur många röster varje aktieägare kan avge vid en bolagsstämman.

Bolagsstämman

Aktieägarens inflytande utövas på bolagsstämman som är Saminvests högsta beslutande organ. Bolagsstämman fastställer bland annat långsiktiga uppdragsmål och ekonomiska mål för bolaget, väljer styrelseordförande, övriga styrelseledamöter och revisor, beslutar om årsredovisning, ansvarsfrihet för styrelse och vd, arvoden till styrelseledamöter samt riktlinjer för ersättningar till ledande befattningshavare.

Årsstämman hålls varje år under våren. Stämman är normalt öppen för allmänheten. Kallelse till stämman skickas med post till aktieägaren och annonseras på sätt som framgår av bolagsordningen. Protokollet från stämman läggs ut på www.saminvest.se.

Vid behov hålls extra stämman.

Styrelsen och dess utskott

Styrelsen ansvarar för bolagets organisation och förvaltningen av bolagets angelägenheter. I detta ingår att fortlöpande bedöma bolagets ekonomiska situation och se till att bolaget har en betryggande intern kontroll. För en närmare beskrivning av styrelsens funktion och uppgifter, se Svensk kod för bolagsstyrning.

Styrelsen hade fram till årsstämman 2024 inom sig inrättat tre permanenta utskott; risk- och revisionsutskottet, ersättningsutskottet och investeringsutskottet. Investeringsutskottet avskaffades i samband med årsstämman och det finns således numera två permanenta utskott; risk- och revisionsutskottet och ersättningsutskottet. Dessa utskott bereder frågor inför beslut i styrelsen.

Risk- och revisionsutskottets uppgift är att bereda frågor avseende bland annat finansiell rapportering, revision och redovisningsfrågor, intern kontroll, riskhantering och regelefterlevnad. Ersättningsutskottets uppgift är att bereda frågor om bland annat ersättningsprinciper samt ersättningar och andra anställningsvillkor för ledande befattningshavare. Investeringsutskottets uppgift var huvudsakligen att bereda direktinvesteringssärenden. Investeringsärenden avseende fonder och affärsängelpolitik hanteras av styrelsen utan beredning i något utskott.

Styrelsen väljs årsvis, och består från och med årsstämman 2024 av sex (dessförinnan sju) stämموvalda externa ledamöter. Styrelsens medlemmar vid utgången av 2024 presenteras närmare på sidan 19.

Styrelsens ordförande

Styrelsens ordförande organiserar och leder styrelsens arbete och ansvarar bland annat för:

- Information, beslutsunderlag och dagordning
- Ett bra arbetsklimat
- Utbildning som krävs för styrelsearbetet
- Kontakter med ägaren
- Fortlöpande kontakt med vd
- Uppföljning av att styrelsens beslut verkställs
- Utvärdering av styrelse och vd

Vd och företagsledningen

Vd utses av styrelsen. Magnus Skåniger är vd sedan den 30 oktober 2023. Vd:s uppgift är att leda den operativa verksamheten enligt styrelsens riktlinjer och anvisningar. Vd ska också se till att bokföring

sker enligt lag och att förvaltning av bolagets medel sker på ett betryggande sätt. Vd ingår inte i styrelsen.

Vd och övriga medarbetare presenteras på sidan 20. Ledningsgruppen har under året bestått av vd, ekonomi- och finanschef och chefsjurist.

Vd fattar, efter avstämning med verksamheten, beslut om vilka förslag till fondinvesteringar och affärsängelpolitik som ska presenteras för styrelsen.

Nominering av styrelse

Kodens regler om nominering av styrelseledamöter är ersatta av en strukturerad styrelsenomineringsprocess inom Regeringskansliet, vilken koordineras av Finansdepartementet. Kompetensbehovet analyseras utifrån bolagets verksamhet, situation och framtida utmaningar respektive styrelsens sammansättning och genomförda styrelseutvärderingar. Därefter fastställs eventuella rekryteringsbehov och rekryteringsarbetet inleds. Styrelseledamöter väljs av årsstämman och mandattiden är ett år. Av statens ägarpolicy följer att mångfaldsaspekter, såsom etnisk och kulturell bakgrund, ska vägas in vid styrelsesammansättning. För mer information om styrelsenomineringsprocessen i bolag med statligt ägande, se Statens ägarpolicy.

Utvärdering av styrelse och vd

Styrelsen gör en gång om året en utvärdering av sitt arbete och formerna för styrelsearbetets genomförande samt en särskild utvärdering av vd:s arbete. Utvärderingen avseende 2024 har genomförts genom att var och en av ledamöterna har besvarat ett frågeformulär om styrelsearbetet och ett frågeformulär om vd:s arbete. Resultatet av utvärderingen av styrelsens och vd:s arbete 2024 har diskuterats i styrelsen och Regeringskansliet har informerats om resultatet från utvärderingen.

Revisor

Revisorns uppdrag är att oberoende granska styrelsens och vd:s förvaltning, bolagets årsredovisning och bokföring samt att översiktligt granska hållbarhetsrapporten. Bolagsstämman beslutar om val av revisor utifrån det förslag till revisor som styrelsen lämnat. Vid upphandling av revisor hanteras upphandlingsprocessen av bolaget under ledning av risk- och revisionsutskottet. Under 2017

avslutades en upphandling av revisor i enlighet med revisorsförordningen. Revisor har därefter valts om på årsstämmorna 2018–2024 för perioden efter respektive årsstämma.

Bolagets revisor deltar i minst ett styrelsesammanträde per år och i upp till fem möten i risk- och revisionsutskottet per år. Revisor delger sina iakttagelser från årets granskning först till risk- och revisionsutskottet och därefter till styrelsen.

Årsstämman 2024 utsåg det registrerade revisionsbolaget Öhrlings PricewaterhouseCoopers AB (PwC) till revisor för tiden från 2024 årsstämma intill utgången av nästa årsstämma. Revisionsbolaget har utsett den auktoriserade revisorn Magnus Svensson Henryson som huvudansvarig revisor.

Årsstämma 2024

Årsstämman 2024 ägde rum den 26 april i Stockholm. Aktieägaren, svenska staten, närvarade genom ombud. Fullständigt protokoll från årsstämman finns på www.saminvest.se. Årsstämman fattade bland annat beslut om:

- Fastställelse av resultat- och balansräkningen samt koncernresultaträkningen och koncernbalansräkningen
- Beslut om att ingen utdelning skulle utgå
- Ansvarsfrihet för styrelseledamöterna och vd
- Riktlinjer för ersättningar till ledande befattningshavare
- Antal styrelseledamöter och val av styrelseledamöter
- Omval av styrelseordförande
- Arvoden till styrelseledamöter och utskottsledamöter
- Val av revisor och arvode till revisor

Information om av 2024 årsstämma beslutade styrelsearvoden och utskottsarvoden framgår av årsredovisningen, not 8 för koncernen.

Årsstämma 2025

Saminvests årsstämma 2025 hålls den 29 april 2025 i Stockholm. För mer information om årsstämman 2025 se www.saminvest.se.

Styrelsens arbete 2024

Styrelsemöten har en återkommande struktur med huvudpunkter avseende verksamheten enligt en stående agenda kompletterad med en årlig agenda över periodiskt återkommande fördjupningsområden innefattande bland annat riskanalys, uppföljning av strategiska mål för hållbart värdeskapande, översyn av långsiktiga strategiska mål och uppföljning av fondernas hållbarhetsarbete. Styrelsen erhåller löpande rapportering avseende bolagets resultat, ställning och måluppföljning kompletterad med vd-rapporter med information om väsentliga händelser. Styrelsen erhåller vidare rapporter från utskotten.

Styrelsen har under verksamhetsåret 2024 haft 13 sammanträden. Styrelsen har under året fattat beslut om att godkänna fem fondinvesteringar och två investeringar i en ny generation ängelinvesteringsbolag inom ramen för två befintliga affärsängelprogram. Parallellt med detta har arbetet med att avveckla innehaven i dotterbolagen inom direktinvesteringsverksamheten alltjämt bedrivits enligt plan.

Utskottens arbete 2024

Risk- och revisionsutskottet

Risk- och revisionsutskottet hade sex sammanträden under 2024. Utskottet har under året berett frågor avseende årsredovisningen för 2023, delårsrapporteringen, förslag till val av revisor respektive internrevisor samt förslag till revisions- och internrevisionsplan. Därutöver har utskottet berett frågor avseende bland annat arbete med verksamhetsplan och budget, riskanalys och riskhantering samt revidering av ett antal styrdokument. Risk- och revisionsutskottet har under året beslutat om tillåtna icke-revisionstjänster samt behandlat frågor avseende bland annat värdering av innehav, likviditetsförvaltningen, internrevisors och revisors granskningsrapporter.

Risk- och revisionsutskottet bestod vid utgången av 2024 av Anders Wiger (utskottets ordförande), Marianne Dicander Alexandersson och Alexandra Nilsson.

Investeringsutskottet

Investeringsutskottet hade ett sammanträde under 2024. Investeringsutskottets arbete under året har avsett beredning av investeringsärenden och styrdokument inom direktinvesteringsverksamheten.

Investeringsutskottet bestod av Lennart Jacobsson (utskottets ordförande) och Alexandra Nilsson fram till den 26 april 2024, då utskottet avskaffades.

Ersättningsutskottet

Ersättningsutskottet hade fyra sammanträden under 2024. Ersättningsutskottet har under året berett frågor avseende bland annat utvärderingen av ersättningsriktlinjerna, förslaget till 2024 årsstämma om ersättningsriktlinjer för ledande befattningshavare, ersättningsrapport, metod för utvärdering av styrelsens och vd:s arbete samt beredning av lönerrevision för vd, ledande befattningshavare och andra befattningshavare som rapporterar direkt till vd.

Ersättningsutskottet bestod vid utgången av 2024 av Marianne Dicander Alexandersson (utskottets ordförande), Hans Ek och Lennart Jacobsson.

Ersättningssystem

Bonus och incitamentsprogram förekommer inte för ledande befattningshavare inom Saminvest.

Ersättning till vd och företagsledningen

Ersättning till ledande befattningshavare fastställs utifrån Saminvests ersättningsriktlinjer, vilka följer principerna för ersättning och andra anställningsvillkor för ledande befattningshavare i bolag med statligt ägande. Till ledande befattningshavare inom Saminvest utgår fast lön. Rörlig lön eller prestationsstyrda ersättningar utgår inte.

Närvaro vid styrelse- och utskottsmöten under 2024

Närvaron redovisas i förhållande till antalet möten under respektive ledamots mandattid.

Ledamot	Styrelse (13 sammanträden)	Risk- och revisionsutskottet (6 sammanträden)	Investerings- utskottet (1 sammanträde)	Ersättnings- utskottet (4 sammanträden)
Marianne Dicander Alexandersson <i>Styrelseordförande</i>	13/13	6/6	-	4/4
● ● ● ● ● ● Ordförande Ersättningsutskottet				
Alexandra Nilsson ¹	13/13	3/3	1/1	-
● ● ● ● ● ● Anders Wiger <i>Ordförande Risk- och revisionsutskottet</i>	13/13	6/6	-	-
● ● ● ● ● ● Hans Ek	13/13	-	-	4/4
● ● ● ● ● ● Jenny Lahrin ²	3/3	3/3	-	2/2
● ● ● ● ● ● Lennart Jacobsson ³ <i>Ordförande Investeringsutskottet</i>	13/13	-	1/1	2/2
● ● ● ● ● ● Siduri Poli	13/13	-	-	-

1) Invald i risk- och revisionsutskottet den 26 april 2024.

2) Lämnade styrelsen vid årsstämman 2024.

3) Invald i ersättningsutskottet den 26 april 2024.

Intern kontroll och riskhantering i den finansiella rapporteringen

Det övergripande syftet med den interna kontrollen är att säkerställa att Saminvests finansiella rapportering upprättas i enlighet med lag, tillämpliga redovisningsstandarder och god redovisningssed. Intern kontroll avseende den finansiella rapporteringen syftar även till att ge rimlig säkerhet avseende tillförlitligheten i den externa finansiella rapporteringen i form av delårsrapporter och årsredovisningar.

Kontrollmiljö

Styrelsen har det övergripande ansvaret för Saminvests interna kontroll avseende den finansiella rapporteringen. Kontrollmiljön utgår ifrån den ansvarsfördelning mellan styrelse och vd som fastställs genom styrelsens instruktioner till vd samt de rapporteringskrav som styrelsen ställer. Styrelsen har fastställt en skriftlig arbetsordning för styrelsen och instruktioner för styrelsens utskott där styrelsen och dess utskotts ansvar och arbetsfördelning regleras. Styrningen av Saminvests dotterbolag sker genom att vd är styrelseordförande i dotterbolagens styrelser. Styrelsen har även fastställt Saminvests uppförandekod, som omfattar de övergripande uppförandereglerna för alla som representerar eller företräder Saminvest såsom medarbetare, styrelseledamöter och anlitade konsulter.

Styrelsen har inom sig inrättat ett risk- och revisionsutskott med uppgift att övervaka Saminvests finansiella rapportering och, med avseende på den finansiella rapporteringen, övervaka effektiviteten i bolagets interna kontroll och riskhantering.

Risk- och revisionsutskottet har löpande kontakt med bolagets intern- och externrevisorer och bereder ärenden om intern kontroll avseende finansiell rapportering åt styrelsen samt lämnar rekommendationer och förslag för att säkerställa rapporteringens tillförlitlighet. Utskottet informerar även styrelsen om resultatet av utförd granskning och på vilket sätt revisionen har bidragit till den finansiella rapporteringens tillförlitlighet samt vilken funktion utskottet har haft.

Saminvest är en liten organisation och har baserat kontrollmiljön på fastställda beslutsprocesser som grundas på "farfarsprincipen" och "fyra-ögon-principen". Finansiella kontroller i bolagens processer omfattar bland annat godkännande av affärstransaktioner, värdering av innehav, uppföljning av riskexponering, kontoavstämningar, månadsvisa resultatuppföljningar samt analytisk uppföljning av

beslut. Saminvests finansiella rapporter analyseras och valideras inom bolagets ekonomifunktion och regelbundna analyser görs av dotterbolagets finansiella rapportering.

Kontrollaktiviteter är inbyggda i processerna för redovisning och finansiell rapportering och inkluderar bland annat rutiner för attest och undertecknande, bank- och kontoavstämningar, resultatanalys, samt automatiska kontroller inbyggda i IT-systemen.

Interna styrdokument för den finansiella rapporteringen utgörs bland annat av värderingspolicyn och placeringspolicyn.

Riskbedömning

Årligen genomförs en risk- och kontrollinventering av verksamheten. Denna innefattar delar såsom strategiska risker, finansiella risker och operativa risker. Inventering, prioritering och kontrollaktiviteter av strategiska risker involverar både styrelse och ledning, där de strategiska riskerna inventeras och prioriteras genom metoder baserade på självuppskattning. Finansiella risker uppstår i investeringsverksamheten samt i likviditetsförvaltningen, med de största riskerna inom marknadsriskområdet. Dessa optimeras med hänsyn till risk och avkastning, med en låg riskaptit för likviditetshanteringen. Operativa risker och åtföljande kontroller inventeras genom intervjuer med de olika processägarna. Avstämning sker mot de årliga riskbedömningar som extern- och internrevisorer genomför som underlag för sina granskningsplaner. Riskbedömningen ligger till grund för arbetet med att säkerställa att den finansiella rapporteringen är tillförlitlig.

Förslag till förbättringar identifieras och implementeras löpande. För närmare beskrivning av risker och övrig riskhantering se not 16 för koncernen.

Kontrollaktiviteter och uppföljning



Saminvests styrelse och ledning följer löpande upp kvaliteten i den finansiella rapporteringen. Saminvests finansiella ställning behandlas vid varje ordinarie styrelsemöte, och risk- och revisionsutskottet går igenom samtliga delårsrapporter före publicering. Eventuella incidenter eller brister i internkontrollmiljön vid framtagandet av rapporten samt förbättringsåtgärder diskuteras. Under 2024 har inga väsentliga incidenter inträffat.

Styrelsen har i enlighet med revisorns rekommendation bedömt att det, med hänsyn till verksamhetens storlek, inte finns något behov av att inrätta en intern bemannad funktion för internrevision. Däremot har styrelsen beslutat att anlita externt stöd avseende internrevision för att granska utvalda investeringar. Under året har Advisense AB anlåtats som internrevisor och utfört granskning av två fonders och ett affärsängelpogramms efterlevnad av avtalen med Saminvest.

I samband med extern- och internrevisorernas presentation av den årliga granskningsplanen till risk- och revisionsutskottet diskuteras deras riskanalys och bedömning av den interna kontrollmiljön, vilken löpande följs upp i samband med avrapportering av utförda granskningar.



Styrelse



1

1 Marianne Dicander Alexandersson (F.1959)

Civilingenjör
Invald 2020
Styrelseordförande, ordförande i ersättningsutskottet, ledamot i risk- och revisionsutskottet.

Övriga väsentliga uppdrag
MDA Management AB (styrelseordförande och grundare), Sahlgrenska Science Park AB (styrelseordförande), Occlutech AB (styrelseordförande), Konstfack (styrelseledamot), Linc AB (styrelseledamot), Oblique AB (styrelseledamot) samt Kungliga Ingenjörsvetenskapsakademien IVA (ledamot).

Tidigare befattningar
Vd Global Health Partners AB, vd Sjätte AP-fonden, vice vd Apoteket AB, vd för Kronans Droghandel AB, Kungliga Ingenjörsvetenskapsakademien IVA Väst (styrelseordförande), Camurus AB (styrelseledamot), Promore AB (styrelseordförande), Praktikertjänst AB (styrelseledamot), Recipharm AB (styrelseledamot), Skandias fullmäktige (ledamot) samt TLV – tand och läkemedelsförmånsverket (ledamot i insynsrådet) m fl.

2 Alexandra Nilsson (F.1973)

Jur.kand, CEFA
Invald 2016
Styrelseledamot, ledamot i risk- och revisionsutskottet.

Övriga väsentliga uppdrag
Aviserion AB (styrelseledamot och grundare).

Tidigare befattningar
Sjätte AP-fonden (chef för affärsområdet fondinvesteringar samt chefsjurist), Tillväxtverket (sakkunnig fondinvesteringar), Chalmers Ventures AB (projektledare).

3 Anders Wiger (F.1951)

Civilekonom
Invald 2017
Styrelseledamot, ordförande i risk- och revisionsutskottet.

Övriga väsentliga uppdrag
Norcoat Nord AB (styrelseledamot), Circhem AB (valberedningens ordförande), Jensen Education AB (advisory board).

Tidigare befattningar
Vice vd, COO m.m. Ernst and Young AB, statliga och börsnoterade bolag samt andra bolag (vald revisor), Transparency International Sverige (styrelseledamot och näringslivsansvarig), Institutet Mot Mutor (ledamot etiknämnden) Finnhammars Revisionsbyrå AB (adjungerad styrelseordförande).

4 Hans Ek (F.1963)

Wallenberg Institutet
Invald 2020
Styrelseledamot, ledamot i ersättningsutskottet.

Övriga väsentliga uppdrag
Länsförsäkringar Fondförvaltning (styrelseledamot).

Tidigare befattningar
Vice vd och vd SEB Investment Management, olika befattningar inom SEB koncernen med fokus på hållbarhet, ägarstyrning samt försäljning, Fondbolagens Förening (styrelseledamot), Sveriges Finansanalytikers förening (styrelseledamot), SEB koncernens utländska fondbolag (styrelseledamot).

5 Lennart Jacobsson (F.1955)

Civilekonom
Invald 2020
Styrelseledamot, ledamot i ersättningsutskottet.

Övriga väsentliga uppdrag
Vd Bobtail Nordic Pharma AB, MyVox AB (styrelseordförande), Hypex Bio Explosives Technology AB (styrelseordförande), Boresight and Alignments AS (styrelseledamot), Metronor Holding AS (styrelseledamot), Metronor Industrial AS (styrelseledamot).

Tidigare befattningar
Medgrundare till Euroventures Management och Swedestart Management AB, ansvarig för teknologiverksamheten inom CapMan, Anebyhusgruppen AB (styrelseledamot), KG List AB (styrelseledamot) Seafire AB (styrelseledamot) och Spaljisten AB (styrelseledamot).


6 Siduri Poli (F.1988)

Berghs School of Communication
Invald 2022
Styrelseledamot

Övriga väsentliga uppdrag
Changers Hub (grundare, styrelseledamot), Mother Ventures (grundare, investerare), Ernst & Young (juryledamot Entrepreneur of The Year Stockholm), Brilliant Minds (juryledamot Brilliant Innovators).

Tidigare befattningar
AMV BBDO London (Innovation & New Ventures), Gather Innovation (styrelseledamot), Nordic Angels (CGO & IR Nordics), Raoul Wallenberg Academy (styrelseledamot), Co Atelier (grundare), Forum Jämställdhet (juryledamot Svenska Jämställdhetspriset), IKI IKE (grundare), författare "Hur du lyckas i en vit värld".

Medarbetare



1 Magnus Skåninger (F. 1971)
Vd sedan 2023.

Pol. mag. statsvetenskap och företagsekonomi, Lunds Universitet, CEFA Handelshögskolan, Stockholm.

Övriga väsentliga uppdrag

Annexstruktur AB (styrelseordförande), Annexstruktur Coinvest AB (styrelseordförande), Fouriertransform (styrelseordförande), Inlandsinnovation (styrelseordförande).

Tidigare uppdrag

Chef fondinvesteringar Saminvest, dessförinnan bland annat departementsråd och enhetschef på Finansdepartementet, managementkonsult på PwC och EY samt drivit egen konsultverksamhet.

Innehav

Varken vd eller till vd närstående fysisk eller juridisk person innehar aktier eller andra finansiella instrument eller är delägare i företag som bolaget har betydande affärer med.

2 Amanda Bolander
Senior redovisningsekonom

3 Annelie Götbring
Ansvarig hållbarhet och kommunikation

4 Barbro Ederwall
Redovisningschef

5 Fredrica Ericsson
Fondcontroller

6 Fredrik Eliasson
Chef fondinvesteringar

7 Håkan Borg
Chef affärsängelprogram

8 Malin Barringer
Chefsjurist

9 Stefan Nilsson
Senior rådgivare

10 Susanne Wedell
Ekonomi- och finanschef

11 Viktor Thorslund
Investeringsanalytiker

12 Åsa Knutsson
Chef direktinvesteringar

Förvaltningsberättelse och finansiella rapporter

21 Förvaltningsberättelse

Koncernen

- 25 Resultaträkning och övrigt totalresultat
- 26 Balansräkning
- 27 Förändring av eget kapital
- 28 Kassaflödesanalys
- 29 Noter

29 NOT 1	Redovisningsprinciper	38 NOT 12	Kortfristiga placeringar och likvida medel
32 NOT 2	Finansiella tillgångar och skulder	38 NOT 13	Eget kapital
32 NOT 3	Finansiella tillgångar värderade till verkligt värde över resultatet	39 NOT 14	Upplupna kostnader
35 NOT 4	Realiserat och orealiserat resultat	39 NOT 15	Justeringar för icke kassaflödespåverkande poster
35 NOT 5	Övriga intäkter och kostnader	39 NOT 16	Risker och riskhantering
35 NOT 6	Operationell leasing	40 NOT 17	Ställda säkerheter
35 NOT 7	Arvoden till valda revisorer	40 NOT 18	Eventualförpliktelser
36 NOT 8	Personal	40 NOT 19	Upplysningar om närstående
38 NOT 9	Resultat från finansiella poster	40 NOT 20	Händelser efter balansdagen
38 NOT 10	Inkomstskatt		
38 NOT 11	Materiella anläggningstillgångar		

Moderbolaget

- 41 Resultaträkning
- 42 Balansräkning
- 43 Förändring av eget kapital
- 44 Kassaflödesanalys
- 45 Noter

45 NOT 1	Allmän information och redovisningsprinciper	49 NOT 11	Eget kapital
45 NOT 2	Operationell leasing	49 NOT 12	Upplupna kostnader
45 NOT 3	Arvoden till valda revisorer	49 NOT 13	Justeringar för icke kassaflödespåverkande poster
45 NOT 4	Personal	49 NOT 14	Finansiella risker
46 NOT 5	Ränteintäkter och räntekostnader samt liknande poster	49 NOT 15	Ställda säkerheter och eventualförpliktelser
46 NOT 6	Inkomstskatt	49 NOT 16	Upplysningar om närstående
47 NOT 7	Andelar i direktägda dotterföretag	49 NOT 17	Händelser efter balansdagen
48 NOT 8	Andelar i direktägda intresseföretag	49 NOT 18	Disposition av bolagets resultat
49 NOT 9	Ägarandelar i övriga företag		
49 NOT 10	Kortfristiga placeringar och likvida medel		

Förvaltningsberättelse

Styrelsen och verkställande direktören för Saminvest AB, organisationsnummer 559066-7605, avger härmed årsredovisning för verksamhetsåret 2024.

Koncernen

Allmänt

Saminvest är ett riskkapitalbolag som ägs av svenska staten och bildades den 1 juli 2016 efter ett beslut i Riksdagen om att etablera en ny statlig riskkapitalstruktur.

Saminvests uppdrag är att utveckla och förnya det svenska näringslivet och skapa fler växande företag i hela Sverige. Detta ska göras genom att tillsammans med privat kapital, investera i privat förvaltade riskkapitalfonder där det finns behov av marknads-kompletterande investeringar. Förutom stärkt utbud av riskvillig finansiering genom uppväxling med privat kapital, ska arbetsättet bidra till att utveckla riskkapitalmarknaden i Sverige och därmed förbättra förutsättningarna för innovation och tillväxt.

Därutöver finns även uppdraget att på ett ansvarsfullt sätt förvalta och avveckla innehav i dotterbolagen Fouriertransform och Inlandsinnovation, vilket har slutförts under år 2024. Kapitalet från denna avveckling, tillsammans med bolagets likvida medel, finansierar Saminvests fondinvesteringsverksamhet.








För att ge en tydligare och bättre bild av Saminvests ställning och resultat tillämpas reglerna om redovisning som "Investment Entity" enligt IFRS 10. Redovisningen innebär att Saminvests dotterbolag, som bedriver investeringsrelaterade tjänster, konsolideras och innehav i investeringsverksamheten redovisas till verkligt värde.

Ägarförhållanden

Saminvest AB är helägt av svenska staten.

Måluppföljning

Strategiska mål för hållbart värdeskapande

Målområde	Uppföljning	Mål 2033	Utfall 2024	Globala mål
Komplettera marknaden	Årlig beskrivande uppföljning till ägaren* ¹	-	2 investeringsbarometrar genomförda ¹	
Utveckla ekosystemet för riskkapital	Andel fonder som kvantifierar sina investeringars påverkan på de globala målen enligt FN:s Agenda 2030 ²	100%	84%	
	Andel nya team*	> 2/3	96%	
	Öka engagerat privat kapital genom saminvestering; Saminvests andel av totalt investerat kapital*	< 50%	20%	
	Jämställdhet: Andel kvinnor i investeringsteam*	Positiv trend till dess att 40–60% fördelning är uppnådd	38%	
Förnya det svenska näringslivet	Utfäst kapital	≥ 9 000 mnkr	5 260 mnkr	
Bibehåll kapitalbasen över tid	Bibehåll kapitalbasen över tid: Eget kapital	> 5 000 mnkr i reala termer	6 002 mnkr	

* De med asterisk markerade strategiska målen är även uppdragsmål. Därutöver finns även två tidsatta uppdragsmål:

- andelen utfäst kapital ska senast vid utgången av 2026 uppgå till minst 80 procent av totalt kapital. Uppdragsmålet uppnåddes under 2024 då mer än 80% av kapitalet är utfäst.
 - innehaven i Fouriertransform och Inlandsinnovation ska vara ansvarsfullt avvecklade senast vid utgången av 2026. Uppdragsmålet är slutfört under 2024 då samtliga innehaven är avvecklade.
- 1) Saminvests marknadskompletterande roll bedöms vid varje investeringsbeslut utifrån fyra perspektiv: Officiell statistik från myndigheter och branschorganisationer, Saminvests investeringsbarometer, Saminvests nätverk samt ett index baserat på noterade småbolag. Investeringsbarometern är ett verktyg som har utvecklats av Saminvest. Underlaget till investeringsbarometern tas fram med hjälp av en enkät i vilken Saminvest ställer frågor till aktörer verksamma på riskkapitalmarknaden i hela Sverige avseende vilka branscher och faser som är i störst behov av riskkapital.
- 2) Uppföljning av andel fonder som kvantifierar sina investeringars påverkan på de globala målen baseras på fonder som var etablerade och drev verksamhet under hela föregående år.

forts. målluppföljning

Ekonomiska mål

Målområde	Uppföljning	Utfall 2024
Avkastningsmål	Det egna kapitalet ska växa i takt med inflationen (enligt av SCB/Riksbanken rapporterad KPIF för varje år) över en rullande tioårs-period.	Verksamheten har enbart bedrivits i åtta år och det nominella egna kapitalet uppgår till 6,0 miljarder kronor per 31 december 2024.
Kapitalstrukturmål	Räntebärande skulder samt ingångna kreditmöjligheter får sammanlagt maximalt uppgå till 10 procent av balansomslutningen.	Inga räntebärande skulder eller ingångna kreditmöjligheter fanns vid räkenskapsårets utgång.
Utdelningspolicy	Ingen ordinarie årlig utdelning utgår. En diskretionär utdelning kan ske om avkastningen överstiger avkastningsmålet.	Ingen utdelning har beslutats eller genomförts under året.
Kapitalstruktur	Oavsett ställning per balansdagen ska Saminvest årligen redovisa storlek på ingångna kreditmöjligheter i absoluta tal och i förhållande till balansomslutningen, samt storlek på dragen kredit i absoluta tal och i förhållande till balansomslutningen.	Inga ingångna kreditmöjligheter fanns vid utgången av räkenskapsåret eller har funnits under året.
Förvaltningskostnad	Saminvest ska årligen redovisa förvaltningskostnad som andel av totalt kapital.	Förvaltningskostnaden uppgick till 0,78% av koncernens genomsnittliga totala kapital.

Femårsöversikt

Koncernen ¹	2024	2023	2022	2021	2020
Årets resultat efter skatt (mnkr)	-135	40	-58	212	384
Kortfristiga placeringar och likvida medel (mnkr)	3 421	3 780	4 071	4 899	5 114
Justerat eget kapital (mnkr)	6 002	6 136	6 096	6 154	5 942
Balansomslutning (mnkr)	6 050	6 157	6 113	6 185	5 973
Soliditet (%)	99	100	100	99	99
Medelantal anställda (antal)	11	11	11	12	12

1) Nyckeltalsdefinitioner framgår av inledningen till Noter - koncernen.

Väsentliga händelser under räkenskapsåret

Under året har Saminvest gått in som ankarinvestorare i två svenska riskkapitalfonder och till dessa utfäst kapital om totalt 330 miljoner kronor. Dessutom har nya utfästelser lämnats om totalt 82 miljoner kronor till affärsängelprogram. Saminvest har under året uppnått två av sina uppdragsmål. Uppdraget att ansvarsfullt förvalta och avveckla innehaven i dotterbolagen Fouriertransform och Inlandsinnovation slutfördes under året. Vidare har Saminvest uppnått målet att andelen av utfäst kapital senast vid utgången av 2026 skulle uppgå till minst 80 procent av totalt kapital och vid utgången av året uppgick det till 87 procent av kapitalet.

Koncernens resultat

Årets totalresultat uppgick till -135 (40) miljoner kronor. Investeringsverksamheten redovisade ett resultat på -224 (-94) miljoner kronor, varav -224 (-94) miljoner kronor utgjordes av realiserat och orealiserat resultat. Av detta uppgick orealiserade värdeförändringar i fondinvesteringsportföljen till -199 (41) miljoner kronor. Rörelsens kostnader uppgick till -48 (-48) miljoner kronor och avkastningen från likviditetsförvaltningen till 145 (186) miljoner kronor.

Kassaflöde

Kassaflödet under året uppgick till -352 (123) miljoner kronor, varav investeringar i fondbolag, affärsängelprogram och portföljbolag uppgick till -501 (-366) miljoner kronor, kassaflöde från årets och

tidigare års avyttringar av andelar i fonder och portföljbolag uppgick till 44 (65) miljoner kronor samt kassaflödet från förändring kortfristiga placeringar till 151 (600) mnkr.

Affärsverksamheten

Affärsverksamheten delas in i investeringsverksamheten respektive likviditetsförvaltningen.

Investeringsverksamheten består av indirekta investeringar i företag genom riskkapitalfonder och affärsängelprogram (Fondverksamheten) samt direkta investeringar i företag genom dotterbolagen Fouriertransform och Inlandsinnovation (Direktinvesteringar).

Fondverksamheten

Saminvests kärnverksamhet är fondinvesteringsverksamheten, som ska utveckla den svenska riskkapitalmarknaden, genom att investera i privat förvaldade riskkapitalfonder och affärsängelprogram på marknadsmässiga villkor. Saminvest har en marknadskompletterande roll, vilket innebär att Saminvest ska investera i de delar av kapitalförsörjningskedjan där privat kapital, vid tillfället för investeringen, saknas i tillräcklig omfattning. Sedan verksamheten inleddes har Saminvest investerat i tjugosex riskkapitalfonder och sju affärsängelprogram.

Under året har Saminvest gått in som ankarinvestorare i två svenska fonder och utfäst totalt 330 miljoner kronor; 130 miljoner kronor till Starbright Invest 3, som är en teknikfond i tidig fas och 200 miljoner kronor till Course Corrected VC Fund II, som investerar i klimatorienterade teknikbolag i tidig fas.

Saminvest investerar även i så kallade affärsängelprogram som drivs och hanteras av inkubatorer och affärsänglar. Saminvest investeringar i affärsängelprogram innefattar investeringar i ängelinvesteringsbolag och åtföljande saminvesteringar med utvalda affärsänglar. Saminvesteringarna sker genom att en affärsängel beslutar sig för att följdinvestera i ett bolag som ingår i ett ängelinvesteringsbolags portfölj, varvid Saminvest investerar samma belopp på samma villkor i bolaget. Under året har Saminvest investerat i en ny generation ängelinvesteringsbolag, Skåne Ventures I, som drivs av MINC i Sverige. Dessutom har Saminvest investerat i en ny generation ängelinvesteringsbolag, Arctic Ventures III, som drivs av Arctic Business Incubator. Utöver detta har Saminvests dotterbolag Annexstruktur under året gjort 63 (56) saminvesteringar, med utvalda affärsänglar, genom andelar och lån i totalt 40 (36) bolag i tidig tillväxtfas, om sammanlagt 34 (22) miljoner kronor.

Saminvest har investerat indirekt i 111 (114) tillväxtbolag genom fonder och affärsängelprogram under perioden oktober 2023 till september 2024. Utdelning inom fondinvesteringsverksamheten har erhållits om 61 (20) miljoner kronor. Per balansdagen har utfästelser om 5 260 (4 777) miljoner kronor lämnats, varav 2 662 (2 083) miljoner kronor har utbetalats.

Direktinvesteringar

I koncernens direktinvesteringsverksamhet är samtliga 67 innehav avvecklade och Saminvests uppdrag att förvalta och avveckla de direktägda portföljbolagen i Fouriertransform och Inlandsinnovation är därmed slutfört. Kapitalet från de erhållna försäljningslikviderna har löpande överförts till Saminvests fondinvesteringsverksamhet.

Saminvestskoncernen har under året erhållit likvider från årets avyttringar och tilläggsköpeskillingar från tidigare års avyttringar, om 52 (65) miljoner kronor. Tilläggsinvesteringar har genomförts om 0 (12) miljoner kronor.

Likviditetsförvaltningen

Likviditetsreserven utgör den del av Saminvests kapital som inte är investerat inom investeringsverksamheten. Likviditetsreservens syfte är att upprätthålla en god investerings- och betalningsberedskap. Förvaltningen ska ske med låg risk och god riskspridning. Placeringarna sker i räntebärande värdepapper med hög likviditet och är per balansdagen fördelade i nio (åtta) fonder. Löpande förvaltning av kortfristiga placeringar sker i huvudsak genom diskretionär förvaltning av Handelsbanken, SEB och Swedbank.

Likviditeten i koncernen är god och per balansdagen uppgick kortfristiga placeringar och likvida medel till 3 421 (3 780) miljoner kronor, varav 2 620 (2 714) miljoner kronor är reserverade för utestående förpliktelser avseende fondinvesteringar.

Organisation och medarbetare

Saminvest ägs av svenska staten och rapporterade under 2024 till Finansdepartementet. Organisatoriskt delas investeringsorganisationen in i affärsområden; fond- respektive direktinvesteringar. Dessa två affärsområden utgör det som Saminvest kallar för investeringsverksamheten. Utöver detta finns en likviditetsförvaltning. Som stöd

till affärsverksamheten finns gemensamma funktioner som juridik, ekonomi, HR, kommunikation och IT. Huvudkontoret är placerat i Stockholm och kontor finns även i Östersund. Antalet anställda inom Saminvestskoncernen uppgick vid årsskiftet till tolv (tio) medarbetare, var sju (sex) kvinnor och fem (fyra) män.

Medelantalet anställda var elva (elva) stycken under året. All personal, utom vd, omfattas av kollektivavtal. Ytterligare personaluppgifter återfinns i not 8 för koncernen.

Risker och osäkerhetsfaktorer

Koncernen är genom sin verksamhet exponerad för olika typer av finansiella risker såsom marknads- och likviditetsrisker. Koncernens marknadsrisker består i huvudsak av prisrisk, ränterisk och valutarisik i fonder med exponering mot annan valuta än svenska kronor. Bolagets styrelse är ytterst ansvarig för exponering, hantering och uppföljning av koncernens finansiella risker.

Koncernen exponeras för marknadsrisk avseende aktier i onoterade fondinvesteringar, som innehas av moderbolaget, vilka kategoriseras som tillgångar värderade till verkligt värde via resultatet. Som ett led i att hantera marknadsrisken som uppstår genom aktier i onoterade fondinvesteringar har koncernen spridit sina investeringar i olika industrisegment, branscher och investeringsfaser. Även marknadsrisk avseende kortfristiga placeringar föreligger, vilka kategoriseras som tillgångar värderade till verkligt värde via resultatet. Dessa kortfristiga placeringar består av andelar i räntefonder.

För mer detaljerad beskrivning av risker och riskhantering hänvisas till not 16 för koncernen.

Hållbarhetsrapport 2024

Hållbarhetsinformation är integrerat i årsredovisningen på sidorna 5-10 och 13 och utgör tillsammans med fördjupad hållbarhetsinformation på sidorna 50-62 Saminvests lagstadgade hållbarhetsrapport. Saminvest redovisar i enlighet med GRI Universal Standards 2021.

Hållbarhetsredovisningen, som översiktligt har granskats av revisorer, framgår av sidhänvisningar i GRI-index på sidorna 61-62.

Händelser efter räkenskapsårets utgång

Inga väsentliga händelser har inträffat efter räkenskapsårets utgång.

Moderbolaget

Årets resultat efter skatt uppgick till -47 (-63) miljoner kronor vilket i huvudsak var hänförligt till förvaltningskostnader för fondinvesteringar och resultat från finansiella poster. Förvaltningskostnaderna för fondinvesteringar uppgick till -95 (-103) miljoner kronor, övriga externa kostnader till -16 (-17) miljoner kronor, personalkostnader till -30 (-27) miljoner kronor, utdelning från dotterföretag till 257 (0) miljoner kronor, nedskrivning av andelar i dotterföretag till -224 (-25) miljoner kronor och resultat från kortfristiga placeringar till 79 (141) miljoner kronor. Moderbolagets kortfristiga placeringar och likvida medel uppgick till 3 311 (3 706) miljoner kronor och eget kapital uppgick till 5 487 (5 534) miljoner kronor per den 31 december.

Förslag till resultatdisposition (kronor)

Till årsstämman förfogande står följande vinstmedel:

Balanserat resultat	5 533 905 417
Årets resultat	-47 024 855
	5 486 880 562

Styrelsen föreslår att:

I ny räkning balanseras	5 486 880 562
--------------------------------	----------------------

Beträffande företagens resultat och ställning i övrigt hänvisas till efterföljande resultat- och balansräkning, rapport över förändring i eget kapital, kassaflödesanalys samt noter. Alla belopp uttrycks i svenska kronor om ej annat anges.

Vinstdisposition beslutad vid årsstämman den 26 april 2024

Årsstämman 2024 beslutade att till förfogande stående vinstmedel om totalt 5 534 miljoner kronor balanseras i ny räkning.

Förslag till riktlinjer för ersättning till ledande befattningshavare

Styrelsens förslag till årsstämman 2025 om principer för ersättning till ledande befattningshavare är utformade i enlighet med de ersättningsprinciper i företag med statligt ägande som regeringen antog den 20 februari 2025.

Resultaträkning och övrigt totalresultat – koncernen

Koncernen, tkr	Not 1, 3	2024 Januari–december	2023 Januari–december
Resultat från investeringsverksamheten			
Realiserat och orealiserat resultat	4	-224 049	-94 213
Övriga intäkter och kostnader	5	156	-15
Summa resultat från investeringsverksamheten		-223 893	-94 228
Rörelsens kostnader			
Övriga externa kostnader	6,7	-17 029	-18 602
Personalkostnader	8	-30 777	-29 066
Summa rörelsens kostnader		-47 806	-47 668
Rörelseresultat		-271 699	-141 896
Resultat från finansiella poster			
Finansiella intäkter		157 648	194 652
Finansiella kostnader		-179	-2 869
Summa resultat från finansiella poster	9	157 469	191 783
Resultat efter finansiella poster		-114 230	49 887
Lämnade koncernbidrag ¹		-1 900	-
Skatt på årets resultat	10	-18 391	-9 450
Årets resultat²		-134 521	40 437
Övrigt totalresultat		-	-
ÅRETS TOTALRESULTAT²		-134 521	40 437

1) Lämnade koncernbidrag till dotterbolag vilka utgör fondinvesteringar som inte konsolideras.

2) Årets resultat och årets totalresultat är hänförligt till svenska staten.

Balansräkning – koncernen

Koncernen, tkr	Not 1, 2	2024-12-31	2023-12-31
TILLGÅNGAR			
Anläggningstillgångar			
<i>Materiella anläggningstillgångar</i>			
Inventarier	11	0	0
Summa materiella anläggningstillgångar		0	0
Finansiella anläggningstillgångar			
<i>Investeringsverksamheten</i>			
Andelar i fondbolag och affärsämgelprogram		2 617 081	2 315 448
Andelar i portföljbolag		-	42 559
<i>Summa investeringsverksamheten</i>	3	<i>2 617 081</i>	<i>2 358 007</i>
Summa finansiella anläggningstillgångar		2 617 081	2 358 007
Summa anläggningstillgångar		2 617 081	2 358 007
Omsättningstillgångar			
<i>Kortfristiga fordringar</i>			
Skattefordran		-	74
Övriga kortfristiga fordringar		7 976	15 125
Förutbetalda kostnader och upplupna intäkter		3 854	3 910
Summa kortfristiga fordringar		11 830	19 109
<i>Kortfristiga placeringar och likvida medel</i>			
Kortfristiga placeringar	3	3 314 865	3 321 205
Likvida medel		106 321	458 741
Summa kortfristiga placeringar och likvida medel	12	3 421 186	3 779 946
Summa omsättningstillgångar		3 433 016	3 799 055
SUMMA TILLGÅNGAR		6 050 097	6 157 062

Koncernen, tkr	Not	2024-12-31	2023-12-31
EGET KAPITAL OCH SKULDER			
Eget kapital			
Aktiekapital	13	100	100
Balanserat resultat		6 135 960	6 095 523
Årets resultat		-134 521	40 437
Summa eget kapital		6 001 539	6 136 060
Långfristiga skulder			
Uppskjuten skatteskuld	10	22 777	9 217
Summa långfristiga skulder		22 777	9 217
Kortfristiga skulder			
Leverantörsskulder		2 495	1 774
Skatteskuld		4 792	-
Övriga kortfristiga skulder		14 213	4 931
Upplupna kostnader	14	4 281	5 080
Summa kortfristiga skulder		25 781	11 785
Summa skulder		48 558	21 002
SUMMA EGET KAPITAL OCH SKULDER		6 050 097	6 157 062

Förändring av eget kapital – koncernen

Koncernen, tkr	Aktiekapital	Balanserat resultat	Årets resultat	Summa eget kapital
Eget kapital enligt fastställd balansräkning				
31 december 2022	100	6 153 636	-58 113	6 095 623
Årets resultat	-	-	40 437	40 437
Summa totalresultat			40 437	40 437
Omföring av föregående års resultat	-	-58 113	58 113	-
UTGÅENDE EGET KAPITAL 31 DECEMBER 2023	100	6 095 523	40 437	6 136 060
Årets resultat	-	-	-134 521	-134 521
Summa totalresultat			-134 521	-134 521
Omföring av föregående års resultat	-	40 437	-40 437	-
UTGÅENDE EGET KAPITAL 31 DECEMBER 2024	100	6 135 960	-134 521	6 001 539

Kassaflödesanalys – koncernen

Koncernen, tkr	Not 1, 3	2024 Januari–december	2023 Januari–december
Den löpande verksamheten			
Rörelseresultat		-271 699	-141 896
Justeringar för icke kassaflödespåverkande poster	15	131 172	-10 955
Erhållen ränta, banktillgodohavanden		10 691	12 913
Erlagd ränta		-178	-1
Betald inkomstskatt		-	-
Kassaflöde från den löpande verksamheten före förändringar i rörelsekapital		-130 014	-139 939
Förändringar i rörelsekapital			
Ökning/minskning övriga kortfristiga fordringar		15 078	-37 939
Ökning/minskning leverantörsskulder		721	-195
Ökning/minskning övriga kortfristiga skulder		6 545	-17 608
Kassaflöde från den löpande verksamheten		-107 670	-195 681
Investeringsverksamheten			
Investeringar i fondbolag och affärsängelpprogram		-500 945	-353 282
Tilläggsinvesteringar i portföljbolag		-	-12 486
Avyttring andelar i fondbolag		-	690
Avyttring andelar i portföljbolag		44 289	64 049
Ränteintäkter portföljbolag		158	-
Utdelning från fondbolag		60 604	19 557
Förändring kortfristiga placeringar		151 144	599 845
Kassaflöde från investeringsverksamheten		-244 750	318 373
Finansieringsverksamheten			
Lämnad utdelning		-	-
Kassaflöde från finansieringsverksamheten		0	0
Årets kassaflöde		-352 420	122 692
Likvida medel vid årets början		458 741	336 049
LIKVIDA MEDEL VID ÅRETS SLUT		106 321	458 741

Noter – koncernen

Not 1 Redovisningsprinciper

Väsentliga redovisningsprinciper

Grund för upprättande av finansiella rapporter

Finansiella rapporter för koncernen upprättas i enlighet med de av EU godkända International Financial Reporting Standards (IFRS) och tolkningar från IFRS Interpretations Committee. Vidare tillämpar koncernen Årsredovisningslagen (ÅRL) och Rådet för finansiell rapporterings rekommendation RFR 1 Kompletterande redovisningsregler för koncerner. Företagsledningens bedömning är att moderbolaget uppfyller kraven för investmentföretag enligt definitionen under IFRS 10 Koncernredovisning. Redovisning som investmentföretag innebär att Saminvest konsoliderar dotterbolag, som bedriver investeringsrelaterade tjänster, samt att innehav i investeringsverksamheten där Saminvest har bestämmande inflytande eller betydande inflytande värderas och redovisas till verkligt värde i enlighet med gällande regler för finansiella instrument, i linje med undantagen i IFRS 10 respektive IAS 28. Övriga innehav inom investeringsverksamheten, som uppfyller definitionen av finansiella instrument, redovisas i enlighet med reglerna om dessa. Övriga poster i de finansiella rapporterna värderas i enlighet med anskaffningsvärdemetoden om inte annat anges i not.

Anläggningstillgångar och långfristiga skulder består i allt väsentligt av tillgångar eller skulder som förväntas vara återvunna eller betalda efter mer än tolv månader räknat från balansdagen. Omsättningstillgångar och kortfristiga skulder består i allt väsentligt av tillgångar och skulder som förväntas vara återvunna eller betalda inom tolv månader efter balansdagen.

Alla belopp uttrycks i tusen svenska kronor (tkr) om ej annat anges. Siffror inom parentes avser motsvarande period föregående år.

Nyckeltalsdefinitioner

Justerat eget kapital är eget kapital samt obeskattade reserver med avdrag för uppskjuten skatt (20,6%).

Soliditet är eget kapital och obeskattade reserver (med avdrag för uppskjuten skatt) i förhållande till balansomslutningen.

Koncernredovisning

Saminvest är ett investmentföretag. Saminvest konsoliderar därmed de dotterföretag som agerar stöd till moderbolaget avseende investeringsrelaterade tjänster, enligt förvärvsmetoden, medan dotterföretag och intresseföretag som utgör investeringar (fonder och affärsängelprogram) inte konsolideras, utan värderas till verkligt värde i enlighet med reglerna om finansiella instrument (se vidare under rubriken Finansiella instrument).

Redovisningsprinciper för finansiella instrument i enlighet med IFRS 9

Finansiella instrument

En finansiell tillgång eller finansiell skuld redovisas i balansräkningen när bolaget blir part till instrumentets avtalsenliga villkor. En finansiell tillgång eller en del av en finansiell tillgång bokas bort från balansräkningen när rättigheterna i avtalet realiserar, förfaller eller när bolaget förlorar kontrollen över den. En finansiell skuld eller en del av en finansiell skuld bokas bort från balansräkningen när förpliktelsen i avtalet fullgörs eller på annat sätt avslutas.

Finansiella tillgångar och finansiella skulder som vid den efterföljande redovisningen värderas till verkligt värde via resultatet, redovisas vid den initiala redovisningen till verkligt värde. Finansiella tillgångar och finansiella skulder som vid den efterföljande redovisningen inte värderas till verkligt värde via resultatet, redovisas vid den initiala redovisningen till verkligt värde med tillägg respektive avdrag för transaktionskostnader. Saminvest kategoriserar sina finansiella instrument i följande kategorier:

Finansiella tillgångar

- Finansiella tillgångar värderade till verkligt värde via resultatet
- Finansiella tillgångar värderade till upplupet anskaffningsvärde

Finansiella skulder

- Finansiella skulder värderade till upplupet anskaffningsvärde

Finansiella instruments verkliga värde

För beskrivning av värdering av finansiella instrument till verkligt värde se not 3.

Upplupet anskaffningsvärde

Med upplupet anskaffningsvärde avses det belopp till vilket tillgången eller skulden initialt redovisades med avdrag för amorteringar, tillägg eller avdrag för ackumulerad periodisering enligt effektivräntemetoden av den initiala skillnaden mellan erhållet/betalat belopp och belopp att betala/erhålla på förfallodagen samt med avdrag för nedskrivningar. Effektivräntan är den ränta som vid en diskontering av samtliga framtida förväntade kassaflöden över den förväntade löptiden resulterar i det initialt redovisade värdet för den finansiella tillgången eller den finansiella skulden.

Kvittning av finansiella tillgångar och skulder

Finansiella tillgångar och skulder kvittas och redovisas med ett nettobelopp i balansräkningen när det finns en legal rätt att kvitta och när avsikt finns att reglera posterna med ett nettobelopp eller att samtidigt realisera tillgången och reglera skulden.

Egetkapitalinstrument

Aktieinnehav inom investeringsverksamheten som uppfyller kriterierna för bestämmande inflytande redovisas enligt reglerna för investmentföretag i IFRS 10 till verkligt värde via resultaträkningen, i enlighet med IFRS 9. Aktieinnehav inom investeringsverksamheten som uppfyller kriterierna för betydande inflytande redovisas i enlighet med undantaget i IAS 28 till verkligt värde via resultaträkningen, i enlighet med IFRS 9. Aktieinnehav som understiger betydande inflytande redovisas till verkligt värde via resultaträkningen.

Samtliga investeringar i fondbolag och affärsängelprogram utgör eget kapitalinstrument, då investeringen utgör eget kapital i den enskilda fonden respektive enskilda bolaget inom affärsängelprogrammet. Andelar i fondbolag och affärsängelprogram redovisas till verkligt värde baserat på erhållen fond-/andelskurs, NAV-värde.

För ytterligare beskrivning av värdering till verkligt värde, se not 3.

Klassificering av finansiella tillgångar

Faktorer som beaktas av Saminvest för att fastställa affärsmodellen för en grupp tillgångar omfattar tidigare erfarenhet av hur kassaflödena från dessa tillgångar har inkasserats, hur tillgångens resultat värderas och redovisas till nyckelpersoner i ledningen samt hur förvaltare av tillgångarna ersätts.

- Finansiella tillgångar redovisade till upplupet anskaffningsvärde: Tillgångar där Saminvests syfte och affärsmodell är att inkassera avtalsmässiga kassaflöden endast avseende betalningar av kapitalbelopp och ränta på det utestående kapitalbeloppet, och som inte identifierats som tillgångar redovisade till verkligt värde via resultatet, värderas till upplupet anskaffningsvärde. Det redovisade värdet för dessa tillgångar justeras för eventuella reserver för förväntade kreditförluster, vilka redovisas och värderas såsom beskrivs i avsnitt "Nedskrivningar av finansiella instrument" nedan.
- Finansiella tillgångar värderade till verkligt värde via resultaträkningen: Tillgångar som inte uppfyller kriterierna för att redovisas till upplupet anskaffningsvärde eller till verkligt värde via övrigt totalresultat, redovisas till verkligt värde via resultaträkningen. En vinst eller förlust från ett skuldinstrument i denna kategori redovisas i resultaträkningen inom posten "Orealiserat resultat" om det utgör värdeförändring, och i övriga rörelseintäkter om det utgör ränteintäkter.

Kundfordringar och övriga kortfristiga fordringar

Kundfordringar och övriga kortfristiga fordringar som uppfyller kriterierna för finansiella instrument, klassificeras som Finansiella tillgångar värderade till upplupet anskaffningsvärde. Kundfordringar och övriga kortfristiga fordringar förväntade löptid är dock kort, varför redovisning sker till nominellt belopp utan diskontering. Eventuella nedskrivningar av dessa fordringar redovisas i rörelsens kostnader.

Not 1 forts.

Kortfristiga placeringar

Kortfristiga placeringar består av räntefonder och utgör Saminvests likviditetsreserv. Denna kategoriseras enligt IFRS 9 som finansiella tillgångar värderade till verkligt värde via resultatet. Verkligt värdeförändringen redovisas inom finansnettot i rapporten över totalresultat. För beskrivning av värdering till verkligt värde, se not 3.

Likvida medel

Likvida medel inkluderar kassamedel och banktillgodohavanden samt andra kortfristiga likvida placeringar som lätt kan omvandlas till kontanter samt är föremål för en obetydlig risk för värdeförändringar. För att klassificeras som likvida medel får löptiden inte överskrida tre månader från tidpunkten för förvärvet. Kassamedel och banktillgodohavanden kategoriseras som Finansiella tillgångar värderade till upplupet anskaffningsvärde. På grund av att bankmedel är betalningsbara på anfordran motsvaras upplupet anskaffningsvärde av nominellt belopp.

Övriga skulder och leverantörsskulder

Övriga skulder och leverantörsskulder som uppfyller kriterierna för finansiella instrument, kategoriseras som Finansiella skulder värderade till upplupet anskaffningsvärde. Kortfristiga skulders förväntade löptid är dock kort, varför dessa redovisas till nominellt belopp utan diskontering.

Nedskrivningar av finansiella instrument

Saminvest bedömer på en framåtblickande basis de förväntade kreditförlusterna (eng. Expected Credit Losses - ECL) som förknippas med dess finansiella tillgångar som avser skuldinstrument som redovisas till upplupet anskaffningsvärde och verkligt värde via övrigt totalresultat, och för den exponering som uppkommer genom låneåtaganden och finansiella garantiavtal. Saminvest redovisar en reserv för sådana förluster per varje balansdag. Bedömningen av de förväntade kreditförlusterna återspeglar:

- ett objektivi och sannolikhetsvägt belopp som bestäms genom att utvärdera ett intervall av möjliga utfall
- pengars tidsvärde, och
- rimliga och verifierbara uppgifter som är tillgängliga utan orimliga kostnader eller insatser per balansdagen för tidigare händelser, nuvarande förhållanden och prognoser för framtida ekonomiska förutsättningar.

Segmentrapportering

Saminvest har inte några emitterade värdepapper som är noterade på en marknadsplats och tillämpar undantaget i Statens ägarpolicy och principer för bolag med statligt ägande 2020 från segmentsrapportering.

Transaktioner i utländsk valuta

Moderbolagets funktionella valuta och koncernens rapportvaluta är svenska kronor. Transaktioner i utländsk valuta räknas om till svenska kronor enligt transaktionsdagens kurs. Valutakursvinster/-förluster som uppkommer vid betalning av transaktioner i utländsk valuta och vid omräkning av monetära tillgångar och skulder i utländsk valuta till balansdagens kurs, redovisas i resultatet.

Intäkter

Intäkter redovisas till det verkliga värdet av den ersättning som erhållits eller kommer att erhållas, med avdrag för mervärdesskatt, rabatter och liknande avdrag. Koncernens övriga intäkter redovisas i den period intäkterna härrör. Ränteintäkter redovisas fördelat över löptiden med tillämpning av effektivräntemetoden. Effektivräntan är den ränta som gör att nuvärdet av alla framtida in- och utbetalningar under räntebindningstiden blir lika med det redovisade värdet av fordran. Utdelningsintäkter redovisas när rätten att erhålla betalning har fastställts.

Förvaltningskostnader fondinvesteringar

I fondinvesteringsverksamheten finns direkta förvaltningskostnader som ingår som en del av det utfästa kapitalet till fondbolagen, vilka erläggs i samband med avrop från fondbolagen. Dessa förvaltningsavgifter kostnadsförs löpande och redovisas inom det realiserade resultatet i investeringsverksamheten. Se vidare i not 4.

Ersättningar till anställda

Ersättningar till anställda i form av löner, betald semester, betald sjukfrånvaro m.m. samt pensioner redovisas i takt med intjänandet. Beträffande pensioner och andra ersättningar efter avslutad anställning kan dessa klassificeras som avgiftsbestämda eller förmånsbestämda pensionsplaner. Koncernen har avgiftsbestämda pensionsplaner.

För avgiftsbestämda planer betalar företaget fastställda avgifter till en separat oberoende juridisk enhet och har ingen förpliktelse att betala ytterligare avgifter. Koncernens resultat belastas för kostnader i takt med att förmånerna intjänas vilket normalt sammanfaller med tidpunkten för när premier erläggs.

Leasing

Ett finansiellt leasingavtal är ett avtal enligt vilket de ekonomiska risker och fördelar som förknippas med ägandet av ett objekt i allt väsentligt överförs från leasegivaren till leasetagaren. Övriga leasingavtal klassificeras som operationella leasingavtal. Koncernen har enbart operationella leasingavtal, i form av hyresavtal för lokaler och kontorsmaskiner. Koncernen kostnadsför dessa linjärt över tiden för leasingperioden. Leasingavtal som omfattas av IFRS 16 uppgår inte till väsentliga värden.

Skatter

Skattekostnaden utgörs av summan av aktuell skatt och uppskjuten skatt. Aktuell och uppskjuten skatt redovisas som en kostnad eller intäkt i resultatet, utom när skatten är hänförlig till transaktioner som redovisats i övrigt totalresultat eller direkt mot eget kapital. I sådana fall ska även skatten redovisas i övrigt totalresultat eller direkt mot eget kapital.

Aktuell skatt beräknas på det skattepliktiga resultatet för perioden. Skattepliktigt resultat skiljer sig från redovisat resultat i rapport över totalresultat, eftersom det har justerats för ej skattepliktiga intäkter och ej avdragsgilla kostnader samt för intäkter och kostnader som är skattepliktiga eller avdragsgilla i andra perioder. Koncernens aktuella skatteskuld beräknas enligt de skattesatser som har beslutats eller aviserats per balansdagen.

Uppskjuten skatt redovisas på temporära skillnader mellan det redovisade värdet på tillgångar och skulder i de finansiella rapporterna och det skattemässiga värdet som används vid beräkning av skattepliktigt resultat. Uppskjuten skatt redovisas enligt den s.k. balansräkningsmetoden. Uppskjutna skatteskulder redovisas för i princip alla skattepliktiga temporära skillnader och uppskjutna skattefordringar redovisas i princip för alla avdragsgilla temporära skillnader i den omfattning det är sannolikt att beloppen kan utnyttjas mot framtida skattepliktiga överskott. Uppskjutna skatteskulder och skattefordringar redovisas inte om den temporära skillnaden är hänförlig till goodwill eller om den uppstår till följd av en transaktion som utgör den första redovisningen av en tillgång eller skuld (som inte är ett rörelseförvärv) och som, vid tidpunkten för transaktionen, varken påverkar redovisat eller skattemässigt resultat. Det redovisade värdet på uppskjutna skattefordringar prövas vid varje bokslutstillfälle och reduceras till den del det inte längre är sannolikt att tillräckliga skattepliktiga överskott kommer att finnas tillgängliga för att utnyttjas, helt eller delvis, mot den uppskjutna skattefordran. Uppskjuten skatt beräknas enligt de skattesatser som förväntas gälla för den period då tillgången återvinnas eller skulden regleras, baserat på de skattesatser (och skattelagar) som har beslutats eller aviserats per balansdagen.

Uppskjutna skattefordringar och skatteskulder kvittas då de hänför sig till inkomstskatt som debiteras av samma myndighet och då koncernen har för avsikt att reglera skatten med ett nettobelopp.

Viktiga uppskattningar och bedömningar

Att upprätta finansiella rapporter i enlighet med IFRS kräver att företagsledningen gör bedömningar, uppskattningar och antaganden som påverkar tillämpningen av redovisningsprinciper och redovisade belopp för tillgångar, skulder, intäkter och kostnader.

Uppskattningar och bedömningar baseras på historiska erfarenheter, marknadsinformation och antaganden som företagsledningen anser vara rimliga under gällande omständigheter. Uppskattningarna och antaganden ses över regelbundet. Förändrade antaganden kan leda till justeringar av redovisade värden och det verkliga utfallet kan komma att avvika från de uppskattningar och bedömningar som gjorts.

Not 1 forts.

Viktiga bedömningar vid tillämpning av koncernens redovisningsprinciper

Bedömningar vid tillämpning av värderingsprinciper

Inom ramen för IFRS 13 Värdering till verkligt värde kan val göras mellan olika värderingsmetoder och hur dessa ska tillämpas. Dessa val kräver att företagsledningen gör bedömningar av vilken metod som ger den mest rättvisande bilden av den finansiella tillgångens verkliga värde. Utvecklingen inom redovisningsområdet och valet av principer diskuteras med risk- och revisionsutskottet.

Klassificering som investmentföretag

Företagsledningens bedömning är att moderbolaget uppfyller kraven för investmentföretag enligt definitionen i IFRS 10 Koncernredovisning. För att klassificeras som ett investmentföretag enligt IFRS 10 krävs att företaget uppfyller följande tre kriterier:

- Erhåller medel från en eller flera investerare i syfte att tillhandahålla professionella investeringstjänster.
- Förbundet sig gentemot sina investerare att syftet med verksamheten är att investera medel enbart för att erhålla avkastning i form av värdestegring och/eller utdelningsintäkter.
- Mäter och utvärderar resultatet av väsentligen alla sina investeringar baserat på verkligt värde.

Saminvest har erhållit medel från en investerare (staten) i syfte att tillhandahålla investeringstjänster. Syftet som regering och riksdag hade med bildandet av Saminvest var, förutom att få avkastning på de investeringar som Saminvest gör, att utveckla och förnya det svenska näringslivet och att skapa fler växande företag i hela Sverige genom att agera marknadskompletterande via att ”stimulera utbudet av privat kapital till de delar av kapitalförsörjningskedjan där privat kapital för tillfället för investeringen inte finns i tillräcklig omfattning”.

Syftet med Saminvests verksamhet är således att bedriva investeringsverksamhet i privat förvaltade fonder inom marknadskompletterande områden. Om Saminvests investeringar inte uppnår uppsatta avkastningsmål för verksamheten kommer Saminvest ha svårt att attrahera privat kapital till fonderna.

Saminvest har avvecklat alla innehav i direktinvesteringsverksamheten. Företagsledningen har baserat på detta, gjort bedömningen att Saminvest uppfyller kriterierna ovan och därmed ska klassificeras som ett investmentföretag.

Enligt IFRS 10 förväntas ett Investmentföretag vanligen ha följande typiska karakteristiska:

- Flera investeringar
- Flera investerare
- Investerare som inte är närstående till moderbolaget eller till företagets investeringsansvariga
- Ägarandelar i form av aktier eller andra egetkapitalinstrument

IFRS 10 anger att ett företag kan kvalificera sig som ett investmentföretag även om någon eller några av dessa karakteristika inte är uppfyllda. Saminvest har flera investeringar och ägarandelarna består av andelar i privat förvaltade fonder och fonder inom affärsängelprogram, vilket innebär att investmentföretaget har de karakteristika som anges i a) och d) ovan. Eftersom Saminvest är ett helägt dotterbolag till staten har företaget inte de karakteristika som anges enligt b) och c). Vägledningen i IFRS 10 anger att om ett företag har flera investerare som inte är närstående är det mindre troligt att företaget, eller andra enheter i den koncern som företaget ingår i, skulle erhålla andra fördelar än värdeökningar eller avkastning från investeringarna.

Företagsledningen bedömer att Saminvest inte erhåller några andra fördelar än värdeökningar eller avkastning från investeringarna. Inte heller andra statligt ägda bolag eller organisationer erhåller några andra fördelar av att Saminvest är ett helägt dotterbolag till staten. Företagsledningens bedömning är istället, att det faktum att Saminvests enda investerare är svenska staten gör det mindre troligt att andra fördelar än värdeökningar eller avkastning från investeringarna skulle förekomma. Saminvests uppdrag från staten är att bedriva verksamhet på kommersiella grunder. Saminvests verksamhet är också styrd av lagar och regleringar som ska förhindra att statliga företag erhåller särskilda fördelar.

Baserat på detta är det företagsledningens bedömning att Saminvest uppfyller definitionen av ett investmentföretag även om företaget är ett helägt dotterföretag till staten.

Redovisningen som investmentföretag enligt IFRS 10 innebär därmed att Saminvests dotterbolag, som bedriver investeringsrelaterade tjänster, konso-lideras och innehav i investeringsverksamheten redovisas till verkligt värde. Denna finansiella rapport för investmentföretaget uppfyller kraven på en koncernredovisning enligt ÅRL.

Redovisningsmässig förvärvare

Ur ett redovisningsmässigt perspektiv innebar de erhållna aktieägartillskotten per den 1 januari 2017, att två dotterbolag tillfördes Saminvest, som om ett företagsförvärv har skett. Saminvest har vederlagsfritt erhållit två dotterföretag från ägaren till samtliga företag inom transaktionen. Det innebär att transaktionen var att betrakta som en så kallad common control-transaktion, d.v.s. staten som ägare kontrollerar samtliga företag både före och efter transaktionen genomförande.

De vanliga reglerna för företagsförvärv och samgåenden gäller dock inte för redovisning av common control-transaktioner. Vanligtvis betraktas inte ett nystartat företag eller företag med begränsad verksamhet redovisningsmässigt som förvärvare.

Avgörande för redovisningen i Saminvest blir således om Saminvest skulle betraktas som redovisningsmässig förvärvare (moderföretag). Vid bedömning om Saminvest AB är moderbolag i den nya koncernstrukturen eller ej så har nedan punkter beaktats:

- Bestämmande inflytande
- Tillsättande av ledningsfunktioner och styrelse
- Rögelsedrivande bolag: historik och verksamhetens art
- Ekonomisk innebörd

Vid en sammantagen bedömning är det ledningens uppfattning att Saminvest även redovisningsmässigt utgör moderbolag i Saminvestkoncernen. Det innebär att erhållet aktieägartillskott redovisas till verkligt värde som en ökning av eget kapital och med motsvarande erhållna aktieposter upptagna till verkligt värde fördelade på typ av innehav (finansiella instrument).

Viktiga källor till osäkerhet i uppskattningar

Nedan redogörs för de viktigaste antagandena om framtiden, och andra viktiga källor till osäkerhet i uppskattningar per balansdagen, som innebär en betydande risk för väsentliga justeringar i redovisade värden för tillgångar och skulder under nästkommande räkenskapsår.

Värdering av andelar i fondbolag och affärsängelprogram

Bolagets investeringar i fondbolag och affärsängelprogram, vilka samtliga är onoterade, har genomförts under åren 2018 till 2024 och värderas till verkligt värde med utgångspunkt i bolagets andelsvärde (NAV). För ytterligare beskrivning av värderingsprinciperna, se not 3 för koncernen.

Not 2 Finansiella tillgångar och skulder

Tabellen nedan visar finansiella tillgångar och skulder fördelade per redovisningskategori.

	Verkligt värde via resultatet	Upplupet anskaffningsvärde
Koncernen 2024-12-31		
Andelar i fondbolag och affärsängelprogram	2 617 081	-
Kortfristiga fordringar	-	11 830
Kortfristiga placeringar och likvida medel	3 421 186	-
Summa finansiella tillgångar	6 038 267	11 830
Leverantörsskulder	-	2 495
Övriga kortfristiga skulder	-	23 286
Summa finansiella skulder	0	25 781

	Verkligt värde via resultatet	Upplupet anskaffningsvärde
Koncernen 2023-12-31		
Andelar i fondbolag och affärsängelprogram	2 315 448	-
Andelar i portföljbolag	42 559	-
Kortfristiga fordringar	-	19 109
Kortfristiga placeringar och likvida medel	3 779 946	-
Summa finansiella tillgångar	6 137 953	19 109
Leverantörsskulder	-	1 774
Övriga kortfristiga skulder	-	10 011
Summa finansiella skulder	0	11 785

Kreditexponering

Den maximala kreditexponeringen för finansiella tillgångar värderade till verkligt värde via resultatet uppgick till 0 (0) mnkr.

Den maximala kreditexponeringen för finansiella tillgångar värderade till upplupet anskaffningsvärde uppgick till 12 (19) mnkr.

Not 3 Finansiella tillgångar värderade till verkligt värde över resultatet

Koncernen

Verkligt värde är, enligt definitionen i IFRS 13 Värdering till verkligt värde, det pris som vid värderingstidpunkten skulle erhållas vid försäljning av en tillgång eller betalas vid överlåtelse av en skuld genom en ordnad transaktion mellan marknadsaktörer under aktuella marknadsförhållanden, oavsett om detta pris är direkt observerbart eller uppskattat genom att en annan värderingsteknik använts.

Värderingsnivåer enligt IFRS 13

Tillgångar och skulder som värderas till verkligt värde klassificeras enligt IFRS 13 i en verklig värdehierarki på tre nivåer och som är baserat på den information som används för att fastställa det verkliga värdet:

Nivå 1 - Verkligt värde fastställs utifrån observerbara (ojusterade) noterade priser på en aktiv marknad för identiska tillgångar och skulder. En marknad betraktas som aktiv om noterade priser från en börs, mäklare, industrigrupp, prissättningstjänst eller övervakningsmyndighet finns lätt och regelbundet tillgängliga och dessa priser representerar verkliga och regelbundna förekommande marknadstransaktioner på armslängds avstånd.

Nivå 2 - Verkligt värde fastställs utifrån värderingsmodeller som baseras på andra observerbara data för tillgången eller skulden än noterade priser inkluderade i nivå 1, antingen direkt (d.v.s. som prisnoteringar) eller indirekt (d.v.s. härledda från prisnoteringar).

Exempel på observerbara data inom nivå 2 är:

- Noterade priser för liknande tillgångar och skulder.
- Data som kan utgöra grund för bedömning av pris, t.ex. marknadsräntor och avkastningskurvor.

Nivå 3 - Verkligt värde fastställs utifrån värderingsmodeller där väsentliga indata baseras på icke observerbara data.

Process vid värdering av andelar i fondbolag och affärsängelprogram

För värdering av andelar i fondbolag och affärsängelprogram följer bolaget fastlagd värderingspolicy, vars vägledning återfinns i IFRS 13 och IPEV Guidelines. Vid värdering av onoterade fondbolag och affärsängelprogram som uppfyller kraven för nivå 2 och nivå 3 ovan, bedömer bolagets företagsledning vilken värderingsmetod som ska användas med hänsyn till vilken indata som finns tillgängligt. Vid denna bedömning beaktas de karaktärsdrag hos tillgången eller skulden som marknadsaktörerna skulle beakta vid prissättningen av tillgången eller skulden.

För Bolagets investeringar i fondbolag och affärsängelprogram, vilka samtliga är onoterade, blir nivå 3 ett väsentligt inslag i värderingsprocessen. Värdering sker till fondens respektive affärsängelprogrammets andelsvärde (NAV) med utgångspunkt i senaste kvartalsrapporten, justerat med eventuella transaktioner som skett fram till bokslutsdagen. Ett av Saminvests krav är att fonderna värderar sina innehav och rapporterar till Saminvest, enligt Invest Europe Professional Standards Handbook.

Not 3 forts.

Tabellerna nedan visar förändringar under året i finansiella anläggningstillgångar värderade till verkligt värde via resultatet:

Koncernen, mnkr	Andelar i fondbolag och affärsängelprogram	Onoterade andelar i portföljbolag	Totalt
Ingående balans 1 januari 2024	2 315	43	2 358
Investeringar	501	-	501
Omklassificering	-	-	-
Värdetförändring kvarvarande innehav	-199	-	-199
Försäljningar	-	-43	-43
Utgående balans 31 december 2024	2 617	-	2 617

Av ovanstående värdeförändringar för fordringar och konvertibler härrör 0 mnkr från förändringar i kreditrisk.

Tabellen nedan visar förändringar under 2023 i finansiella anläggningstillgångar värderade till verkligt värde via resultatet:

Koncernen, mnkr	Andelar i fondbolag och affärsängelprogram	Noterade andelar i portföljbolag	Onoterade andelar i portföljbolag	Fordran onoterade portföljbolag	Totalt
Ingående balans 1 januari 2023	1 922	41	57	2	2 022
Nyinvesteringar	12	-	-	-	12
Tilläggsinvesteringar	341	12	-	-	353
Omklassificering	-	-	-	-	-
Värdetförändring kvarvarande innehav	41	-36	-1	-	4
Försäljningar	-1	-17	-13	-2	-33
Utgående balans 31 december 2023	2 315	-	43	-	2 358

Av ovanstående värdeförändringar för fordringar och konvertibler härrör -2 mnkr från förändringar i kreditrisk.

Nedanstående tabell visar koncernens värderingsnivåer för tillgångar värderade till verkligt värde:

Koncernen 2024-12-31, mnkr	Nivå 1	Nivå 2	Nivå 3
Finansiella tillgångar värderade till verkligt värde			
Andelar i fondbolag och affärsängelprogram	-	-	2 617
Kortfristiga placeringar	3 315	-	-
Summa finansiella tillgångar värderade till verkligt värde	3 315	-	2 617

Koncernen 2023-12-31, mnkr	Nivå 1	Nivå 2	Nivå 3
Finansiella tillgångar värderade till verkligt värde			
Andelar i fondbolag och affärsängelprogram	-	-	2 315
Andelar i portföljbolag	-	-	43
Summa investeringar i finansiella tillgångar	-	-	2 358
Kortfristiga placeringar	3 321	-	-
Summa finansiella tillgångar värderade till verkligt värde	3 321	-	2 358

Saminvests finansiella instrument i nivå 1 avser kortfristiga placeringar, vilka består av räntefonder med noterade marknadspriser. Det noterade marknadspris som används, är den aktuella köpkursen.

Saminvests finansiella instrument i nivå 3 avser andelar i fondbolag och affärsängelprogram, vilka utgör onoterade investeringar.

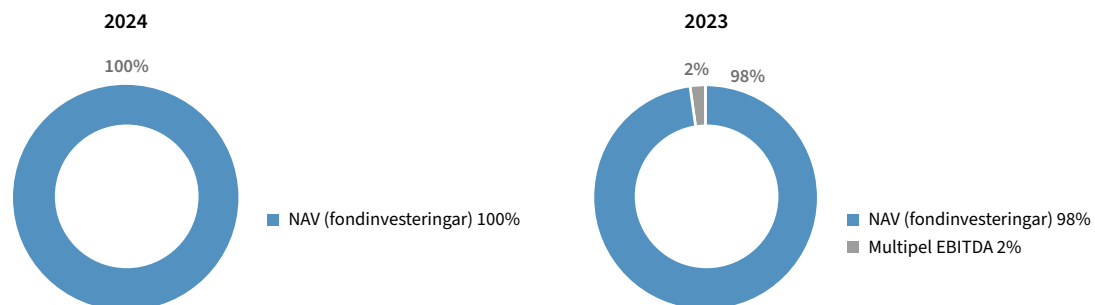
Koncernens princip är att redovisa omklassificeringar till eller från nivåer vid det datum den händelse eller ändring i omständigheterna, som orsakade överföringen, sker.

Not 3 forts.

Utfall per 31 december 2024

I nedanstående graf framgår vilka värderingstekniker som använts för att bestämma det redovisade värdet av finansiella instrument.

Andel av portfölj per värderingsmetod:



Samtliga värderingar i nivå 3 baseras på antaganden och bedömningar som företagsledningen anser är rimliga under gällande omständigheter. Förändrade antaganden kan leda till betydande justeringar av redovisade värden och det verkliga utfallet kan komma att avvika från gjorda uppskattningar och bedömningar. För känslighetsanalys avseende onoterade innehav, se vidare i not 17 avseende finansiella risker.

Tabellen nedan visar förändringar under året för finansiella instrument i nivå 3

Koncernen, mnkr	Andelar i fondbolag och affärsängel- program	Andelar i portföljbolag	Totalt
Ingående balans 1 januari 2024	2 315	43	2 358
Investeringar	501	-	501
Avyttring	-	-43	-43
Omklassificering	-	-	-
Överföring från Nivå 3 till Nivå 1	-	-	-
Överföring från Nivå 1 till Nivå 3	-	-	-
Omvärdering	-199	-	-199
Utgående balans 31 december 2024	2 617	-	2 617

Tabellen nedan visar förändringar under 2023 för finansiella instrument i nivå 3:

Koncernen, mnkr	Andelar i fondbolag och affärsängel- program	Andelar i portföljbolag	Fordran portföljbolag	Totalt
Ingående balans 1 januari 2023	1 922	57	2	1 981
Investeringar	353	-	-	353
Avyttring	-1	-13	-2	-16
Omklassificering	-	-	-	-
Överföring från Nivå 3 till Nivå 1	-	-	-	-
Överföring från Nivå 1 till Nivå 3	-	-	-	-
Omvärdering	41	-1	-	40
Utgående balans 31 december 2023	2 315	43	-	2 358

Not 3 forts.

Andelar i bolag med bestämmande inflytande som inte konsolideras

Företagets namn	Säte	2024-12-31
		Kapital/röster (%)
Annexstruktur AB	Stockholm	100
Annexstruktur Coinvest AB	Stockholm	100
Arctic Venture Ett AB	Luleå	58,5
Fast Track Capital II AB	Malmö	51,8
HVentures Capital I AB	Stockholm	79,1/67,1
Trill Impact Ventures AB	Stockholm	64,1/27,1
Vasa Angels I AB	Göteborg	51,5

Andelar i bolag med bestämmande inflytande som inte konsolideras

Företagets namn	Säte	2023-12-31
		Kapital/röster (%)
Annexstruktur AB	Stockholm	100
Annexstruktur Coinvest AB	Stockholm	100
Arctic Venture Ett AB	Luleå	58,5
Fast Track Capital II AB	Malmö	51,8
HVentures Capital I AB	Stockholm	79,1/67,1
Trill Impact Ventures AB	Stockholm	64,1/27,1
Vasa Angels I AB	Göteborg	51,5

Not 4 Realiserat och orealiserat resultat

Koncernen	2024	2023
Realiserat resultat	31 523	-44 654
Orealiserat resultat	-316 176	-69 116
Erhållna utdelningar från fondbolag	60 604	19 557
Summa	-224 049	-94 213

I fondinvesteringsverksamheten finns direkta förvaltningskostnader, som ingår som en del av det utfästa kapitalet till fondbolagen, vilka erläggs i samband med avrop från fondbolagen. Dessa förvaltningskostnader kommer att avräknas i samband med avkastning från fondbolagen. Förvaltningsavgifter kostnadsförs löpande och redovisas inom det orealiserade resultatet i investeringsverksamheten. Av orealiserat resultat utgör -95 (-103) mnkr avropade förvaltningskostnader.

Not 5 Övriga intäkter och kostnader

Koncernen	2024	2023
Ränteintäkter, lån portföljbolag	158	-
Övriga kostnader i samband med avyttring av innehav	-14	-18
Övriga intäkter	12	3
Summa	156	-15

Not 6 Operationell leasing

Koncernen

Räkenskapsårets kostnader för ingångna operationella leasingavtal	2024	2023
Fasta leasingavgifter	2 750	2 679
Summa	2 750	2 679

Framtida avgifter för ingångna avtal	2024	2023
Inom ett år	2 540	2 725
Mellan ett och fem år	6 144	1 208
Längre än fem år	-	-
Summa	8 684	3 933

Koncernens leasingaktiviteter och redovisningen av dessa

Koncernen leasar kontorslokaler, kontorsmaskiner och under år 2023 även bilar. Leasingavtalen skrivs normalt för fasta perioder mellan 6 månader och 4 år, men möjligheter till förlängning kan finnas. Under år 2024 har koncernen konstaterat att leasingavtalen inte uppgår till väsentliga värden. Leasingavgifterna ovan omfattar hyra för kontorslokaler och under år 2023 även leasingavgifter för bil.

Not 7 Arvoden till valda revisorer

Koncernen	2024	2023
Till Öhrlings PricewaterhouseCoopers AB		
Revisionsuppdrag	1 181	1 159
Övriga tjänster	-	267
Summa arvoden till valda revisorer	1 181	1 426

Not 8 Personal

Koncernen

Medelantal anställda	2024	2023
Kvinnor	6,5	6,0
Män	4,1	4,7
Totalt antal	10,6	10,7

Fördelning mellan kvinnor och män i styrelsen och ledningsgruppen

	2024-12-31		2023-12-31	
	Kvinnor	Män	Kvinnor	Män
Styrelseledamöter	3	3	4	3
Verkställande direktören (vd)	-	1	-	1
Övriga personer i företagsledningen	2	-	3	-
Totalt antal	5	4	7	4

2024

Löner, andra ersättningar och sociala avgifter	Styrelse, vd och ledande befattningshavare	Övriga anställda	Totalt
Löner och andra ersättningar	8 397	10 156	18 553
Sociala avgifter	2 939	3 884	6 823
Pensionskostnader	1 658	3 086	4 744
Summa	12 994	17 125	30 119

2023

Löner, andra ersättningar och sociala avgifter	Styrelse, vd och ledande befattningshavare	Övriga anställda	Totalt
Löner och andra ersättningar	10 557	7 007	17 564
Sociala avgifter	3 863	2 621	6 484
Pensionskostnader	2 610	2 004	4 614
Summa	17 030	11 632	28 662

Förhållande mellan ersättning till vd jämfört med genomsnittlig medarbetare¹

	2024	2023
Förhållande mellan ersättning till vd jämfört med genomsnittlig medarbetare på Saminvest AB ² , gånger	1,9	2,0
Förhållande mellan procentuell förändring i årlig ersättning till vd jämfört med genomsnittlig medarbetare i Saminvest AB ³	-	-

1) Lönerna har beräknats utifrån årets grundlön med tillägg för semesterersättning. Ingen justering har skett för sjukskrivning, föräldradighet samt period som tf. vd.

2) Går inte att rapportera då VD var ny i slutet av år 2023 och inte haft någon lönerrevision under året.

Ersättning till verkställande direktören och övriga ledande befattningshavare 2024

Ledande befattningshavare	Befattning	Tillsatt år	Fast grundlön	Övriga förmåner	Pensionskostnader	Totalt	Uppsägningstid	Avgångsvederlag
Magnus Skåniger	vd	2023	3 230	9	865	4 104	6 mån	6 mån
Susanne Wedell	Ekonomi- och finanschef	2022	1 737	9	398	2 144	4 mån	-
Malin Barringer	Chefsjurist	2019	1 712	8	395	2 115	3 mån	-
Summa			6 679	26	1 658	8 363		

Ersättning till verkställande direktören och övriga ledande befattningshavare 2023

Ledande befattningshavare	Befattning	Tillsatt år	Fast grundlön	Övriga förmåner	Pensionskostnader	Totalt	Uppsägningstid	Avgångsvederlag
Magnus Skåniger	vd, fr.o.m 2023-10-30	2023	602	1	141	744	6 mån	6 mån
Peder Hasslev	vd, t.o.m 2023-08-31	2017	2 617	57	955	3 629	6 mån	6 mån
Susanne Wedell	Ekonomi- och finanschef	2022	1 653	11	379	2 043	4 mån	-
Åsa Knutsson	Chef direktinvesteringar, t.o.m 2023-12-31. T.f vd fr.o.m 2023-09-01 t.o.m 2023-10-29	2017	2 368	8	756	3 132	6 mån	-
Malin Barringer	Chefsjurist	2019	1 630	10	379	2 019	3 mån	-
Summa			8 870	87	2 610	11 567		

Not 8 forts.

Pensioner

Koncernens kostnad för avgiftsbestämda pensionsplaner uppgår till 4,7 (4,6) mnkr.

Koncernens pensionskostnader, för gruppen styrelse, uppgår till 0 (0) mnkr. Företagets utestående pensionsförpliktelse till dessa uppgår till 0 (0) mnkr.

Ersättningspolicy

Ersättning till ledande befattningshavare fastställs utifrån Saminvests ersättningsriktlinjer, vilka följer principerna för ersättning och andra anställningsvillkor för ledande befattningshavare i bolag med statligt ägande. Ersättning till verkställande direktören beslutas av styrelsen och ersättning till övriga ledande befattningshavare beslutas av verkställande direktören efter avstämning med ersättningsutskottet och styrelsen.

Ersättning till verkställande direktören och övriga ledande befattningshavare

Magnus Skåniger är Saminvests verkställande direktör sedan den 30 oktober 2023. Ersättningen till Magnus Skåniger utgörs av en fast grundlön och pension. Incitamentsprogram eller rörlig ersättning förekommer inte. Magnus Skåniger omfattas av en premiebestämd pensionslösning enligt ITP1 med en kompletterande pensionsavsättning, med avgift om 30 procent av överskjutande lönedel som inte täcks av ITP-planen. Mellan bolaget och verkställande direktören gäller en ömsesidig uppsägningstid om 6 månader. Vid uppsägning från bolagets sida erhålls ett avgångsvederlag som uppgår till 6 månadslöner. Vid uppsägning från verkställande direktörens sida utgår inget avgångsvederlag. Avgångsvederlag avräknas mot andra inkomster.

Med övriga ledande befattningshavare avses ekonomi- och finanschef, samt chefsjurist i moderbolaget. Ersättning utgörs av en fast grundlön och pension. Pensionsförmånen är avgiftsbestämd och omfattar högst 30 procent av den fasta grundlönen. Mellan bolaget och övriga ledande befattningshavare gäller en ömsesidig uppsägningstid om 3 till 4 månader.

Arvode till Saminvests styrelseledamöter 2024

Ledamot i Saminvests styrelse, arvode	Tillsatt år	Styrelse	Investerings- utskott	Risk- och revisions- utskott	Ersättnings- utskott	Totalt
Marianne Dicander Alexandersson, ordförande	2020	446	-	32	21	499
Alexandra Nilsson	2016	221	10	21	-	252
Anders Wiger	2017	221	-	42	-	263
Hans Ek	2020	221	-	-	15	236
Jenny Lahrin, t.o.m 2024-04-26	2023	-	-	-	-	-
Lennart Jacobsson	2020	221	14	-	10	245
Siduri Poli	2022	221	-	-	-	221
Summa		1 551	24	95	46	1 716

Arvode till Saminvests styrelseledamöter 2023

Ledamot i Saminvests styrelse, arvode	Tillsatt år	Styrelse	Investerings- utskott	Risk- och revisions- utskott	Ersättnings- utskott	Totalt
Marianne Dicander Alexandersson, ordförande	2020	433	-	31	20	484
Alexandra Nilsson	2016	215	31	-	-	246
Anders Wiger	2017	215	-	41	-	256
Hans Ek	2020	215	-	-	15	230
Jenny Lahrin, fr.o.m 2023-04-28	2023	-	-	-	-	-
Lennart Jacobsson	2020	215	41	-	-	256
Linda Sundberg, t.o.m 2023-01-20	2022	-	-	-	-	-
Siduri Poli	2022	215	-	-	-	215
Summa		1 508	72	72	35	1 687

Till styrelsens ordförande och övriga bolagsstämموvalda ledamöter utgår arvode, exklusive arbetsgivaravgifter som följer av lag, enligt årsstämmobeslut.

På årsstämman den 26 april 2024 noterades i stämmoprotokollet att arvode inte utgår till ledamot anställd i Regeringskansliet. Styrelsen består av sex ledamöter, varav tre kvinnor och tre män per den 31 december 2024.

Not 9 Resultat från finansiella poster

Koncernen	2024	2023
Ränteintäkter likvida medel	9 158	8 162
Utdelningar från kortfristiga placeringar	40 589	36 945
Resultat från likvida medel i utländsk valuta	1 534	-
Resultat från kortfristiga placeringar	30 779	-
Orealiserat resultat kortfristiga placeringar	73 436	149 545
Kursdifferenser kortfristiga fordringar	2 152	-
Summa Ränteintäkter och liknande resultatposter	157 648	194 652
Resultat från kortfristiga placeringar	-	-571
Räntekostnader till koncernföretag	-179	-180
Kursdifferenser likvida medel	-	-2 117
Övriga finansiella kostnader	-	-1
Summa Räntekostnader och liknande resultatposter	-179	-2 869
Summa	157 469	191 783

Not 10 Inkomstskatt

Koncernen	2024	2023
Aktuell skattekostnad		
Skatt på årets resultat	-4 831	-
Skatt hänförlig till tidigare år	-	-233
Summa aktuell skatt	-4 831	-233
Uppskjuten skatt, förändring		
Uppskjuten skatt, förändring	-13 560	-9 217
Summa	-18 391	-9 450

Förändring av uppskjuten skatt härrör från verkligt värdeförändring i fondandelar i likviditetsförvaltningen.

Koncernen	2024	2023
Avstämning av effektiv skattesats		
Resultat före skatt	117 782	49 887
Skatt enligt gällande skattesats för moderbolaget 20,6 (20,6)%	-24 263	-10 277
Skatteeffekt avseende poster som inte är avdragsgill/inte skattepliktiga:		
Förändring i verkligt värde i finansiella tillgångar	-870	-1 867
Försäljning av näringsbetingade aktier	7 350	-1 699
Försäljning av kapitalplacersaktier (nyttjande av aktiefålla från tidigare år)	4 345	-2 267
Ej skattepliktiga erhållna utdelningar	56 156	4 029
Övriga ej avdragsgilla kostnader	-60 484	7 360
Övriga ej skattepliktiga intäkter	4	10
Skatt hänförlig till schablonintäkt på investeringsfonder	-2 737	-3 113
Skatt hänförlig till tidigare år	-	-233
Förändring i outnyttjat underskott	2 108	-1 393
Effektiv skatt	-18 391	-9 450

I koncernen har ingen inkomstskatt redovisats i övrigt totalresultat eller direkt mot eget kapital.

För innehav i fondbolag och affärsängelprogram, dotterbolag, intressebolag och övriga aktier har uppskjuten skatt inte beaktats eftersom eventuell utdelning från dessa företag är skattefria och innehaven kan säljas utan realisationsvinstbeskattning.

Uppskjuten skatteskuld om -22,8 (-9,2) mnkr avser orealiserade övervärden i likviditetsförvaltningen.

Underskottsavdrag

Koncernens underskottsavdrag uppgick per 31 december 2024 till 0,5 (12) mnkr, varav 0 (0) mnkr av underskottet har aktiverats och uppskjuten skattefordran har redovisats om 0 (0) mnkr.

Not 11 Materiella anläggningstillgångar

Koncernen	2024-12-31	2023-12-31
Inventarier		
Ingående ackumulerat anskaffningsvärde	783	783
Försäljning/utrangeringar	-57	-
Utgående ackumulerat anskaffningsvärde	726	783
Ingående ackumulerade avskrivningar	-783	-783
Försäljning/utrangeringar	57	-
Utgående ackumulerade avskrivningar	-726	-783
Utgående restvärde	0	0

Not 12 Kortfristiga placeringar och likvida medel

Koncernen	2024-12-31	2023-12-31
Kortfristiga placeringar	3 314 865	3 321 205
Likvida medel	106 321	458 741
Summa	3 421 186	3 779 946

Not 13 Eget kapital

Koncernen

Aktiekapital

Aktiekapital avser moderbolagets aktiekapital, se vidare under not 11 för moderbolaget.

Not 14 Upplupna kostnader

Koncernen	2024-12-31	2023-12-31
Upplupna personalkostnader	1 902	2 032
Upplupna styrelsearvoden	378	369
Övriga upplupna kostnader	2 001	2 679
Summa	4 281	5 080

Not 15 Justeringar för icke kassaflödespåverkande poster

Koncernen	2024	2023
Justeringar för icke kassaflödespåverkande poster		
Realiserat resultat investeringsverksamheten	-31 509	44 673
Orealiserat resultat investeringsverksamheten	221 291	-33 776
Erhållen utdelning från fonder	-60 604	-19 557
Ränteutgifter investeringsverksamheten	-158	-182
Orealiserad valutaomräkning likvida medel	2 152	-2 117
Övriga justeringar	-	4
Summa	131 172	-10 955

Not 16 Risker och riskhantering

Koncernen Risker och riskhantering

Saminvestkoncernen och dess fondinvesteringar exponeras genom sin verksamhet för affärsmässiga risker och finansiella risker.

Riskhantering är en del av styrelsens och ledningens verktyg i Saminvest för styrning och uppföljning av koncernens fondinvesteringar. Saminvests styrelse beslutar om risknivå, mandat och limiter för koncernen och de helägda dotterbolagen och för deras investeringar/innehav. Respektive dotterbolagsstyrelse fastställer och följer upp att de mandat som har beslutats av Saminvests

styrelse efterlevs samt ansvarar för att respektive dotterbolag tillämpar och följer de fastställda risknivåerna och givna mandaten samt för den löpande uppföljningen och hanteringen av riskerna i gjorda investeringar.

Ingen väsentlig förändring avseende mätning och uppföljning av risker har gjorts jämfört med föregående år.

Affärsmässiga och operationella risker

Att upprätthålla ett ansvarsfullt ägande i fondbolagen och affärsängelprogrammen innebär affärsmässiga risker. Sådana risker kan utgöras av att till exempel ha en hög exponering i en viss bransch eller ett enskilt innehav, ändrade marknadsförutsättningar för att hitta intressanta investeringsobjekt eller svårigheter att avyttra innehav vid vald tidpunkt. För att hantera och styra koncernens olika affärsmässiga risker arbetar Saminvest med diversifiering i sitt investeringsåtagande. Störst enskild operationell risk föreligger i fondbolagen, och utgörs av processen avseende investeringar i fondbolag samt bolagsstyrningen och uppföljningen av dessa. Styrdocument reglerar vilka moment som ska genomföras i samband med investeringar, avyttringar, bolagsstyrning och uppföljning av fondbolag och affärsängelprogram.

Finansiella risker

Koncernen är genom sin verksamhet exponerad för olika typer av finansiella risker såsom marknads- och likviditetsrisker. Koncernens marknadsrisker består i huvudsak av prisrisk och ränterisk, men även valutarisk i fonder med exponering mot annan valuta än svenska kronor.

Marknadsrisk

Med marknadsrisk menas risken för att koncernens resultat, eget kapital eller värde minskar på grund av förändringar i riskfaktorer på finansiella marknader. Marknadsrisk inkluderar ränterisk, valutakursrisk och prisrisk som uppstår i investeringsverksamheten och likviditetsförvaltningen.

Koncernen exponeras för marknadsrisk avseende aktier i onoterade investeringar i fondbolag och affärsängelprogram som kategoriseras som tillgångar värderade till verkligt värde via resultatet.

Även marknadsrisk avseende kortfristiga placeringar föreligger, vilka även kategoriseras som tillgångar värderade till verkligt värde via resultaträkningen. Dessa kortfristiga placeringar består av andelar i räntefonder, fördelat på nio fonder, diskretionärt förvaldade av SEB, Handelsbanken och Swedbank.

Se även not 3.

Portföljoversikt 2024-12-31

Koncernen		Verkligt värde (mnkr)	Andel av verkligt värde
Finansiella anläggningstillgångar	Antal		
Fondbolag och affärsängelprogram			
Fondinvesteringar	33	2 617	100%
Summa	33	2 617	100%

Portföljoversikt 2023-12-31

Koncernen		Verkligt värde (mnkr)	Andel av verkligt värde
Finansiella anläggningstillgångar	Antal		
Fondbolag och affärsängelprogram			
Fondinvesteringar	31	2 315	98%
Verkligt värde fondinvesteringar	31	2 315	98%
Portföljbolag			
Onoterade bolag	1	43	2%
Verkligt värde direktinvesteringar	1	43	2%
Summa	32	2 358	100%

Per 31 december 2024 utgjorde innehav i fondinvesteringar 100 (98) procent av det totala portföljvärdet. En förändring av det verkliga värdet för dessa andelar på 10 procent skulle innebära att resultat och eget kapital förändrades med +/- 262 (232) mnkr. En del av fondinvesteringarna är investeringar i utländsk valuta och värdet är därför beroende av nivån på valutan. Valutakursrisken i fondinvesteringsverksamheten säkras inte. En genomsnittlig förändring med 10 procent på valutakursen skulle ge en effekt på det verkliga portföljvärdet för fondinvesteringarna om +/- 98 (71) mnkr.

Likviditetsförvaltningen

Saminvestkoncernen exponeras även för prisrisk avseende likviditetsförvaltningen som ingår i kortfristiga placeringar. Dessa kortfristiga placeringar består av andelar i räntefonder, vilka samtliga ligger inom diskretionär fondförvaltning. Verkställande direktören ansvarar för att den löpande medelsförvaltningen sker i enlighet med interna instruktioner, vilka anger att medlen i likviditetsförvaltningen får placeras i räntebärande värdepapper med hög kreditvärdighet och svenska aktier. I dagsläget har Saminvestkoncernen inga placeringar i aktiefonder. En förändring av priset per fondandel med en procent skulle innebära att resultat och eget kapital förändrades med +/- 33 (33) mnkr.

Not 16 forts.

Valutarisk

Med valutarisk avses risken att verkligt värde eller framtida kassaflöden fluktuerar till följd av ändrade valutakurser. Exponeringen för valutarisk härrör huvudsakligen från betalningsflöden i utländsk valuta, så kallad transaktions-exponering och från omräkning av balansposter i utländsk valuta, så kallad balansexponering. In- och utbetalningsflöden i koncernen utgörs av svenska kronor och per den 31 december fanns 0,3 (1,3) procent av balansomslutningen i utländsk valuta. Saminvestkoncernens valutarisken exponering är därför begränsad och koncernen säkrar inte någon valutaexponering. Se även om valutarisk i fondinvesteringar ovan under avsnittet marknadsrisk.

Likviditets- och finansieringsrisk

Med likviditetsrisk avses risken att Saminvestkoncernen får problem med att möta sitt åtagande relaterat till koncernens finansiella skulder. Med finansieringsrisk avses risken att koncernen inte kan uppbringa tillräcklig finansiering till en rimlig kostnad. Saminvestkoncernen finansieras med eget kapital och har ingen finansiell upplåning.

Koncernens kortfristiga placeringar och likvida medel uppgår till 3 421 (3 780) mnkr. Kortfristiga skulder uppgår till 26 (12) mnkr och förfaller inom ett år. Likviditets- och finansieringsrisken bedöms därför som oväsentlig.

Hållbarhetsrisker

Saminvestkoncernen är exponerad mot hållbarhetsrisker i flertalet delar av sina affärsverksamheter. Med hållbarhetsrisk avses att oetiskt eller icke hållbart beteende leder till negativ påverkan på Saminvests ekonomiska ställning eller anseende. Hållbarhetsrelaterade risker inom koncernen, inklusive potentiella intressekonflikter, identifieras och analyseras i den dagliga verksamheten. Huvuddelen av dagens risker härrör sig till koncernens investeringar i fonder och affärsängelprogram. Hållbarhetsrisk identifieras och analyseras i den dagliga verksamheten samt under den dubbla väsentlighetsanalysen som sker vartannat år. För mer information om due diligence processer och hållbarhetsrisker samt identifierade faktiska och potentiella negativa inverkaningar på mänskliga rättigheter och miljö, se sidorna 59-60

Saminvest har tydliga förväntningar på att innehaven ska agera ansvarsfullt och etiskt hållbart och det åligger dess ledningar att analysera och agera strukturerat för att hantera risker.

Övriga risker

Saminvest är även exponerad för legala risker. Legala risker kan uppstå om avtal eller andra rättshandlingar inte kan genomföras enligt givna förutsättningar.

Egendoms- och ansvarsrisker täcks av försäkringar, men hittills finns inga inträffade försäkringsärenden. Uppföljning av processer görs löpande i syfte att hitta och förstärka ändamålsenliga kontrollmoment och för att minska operativa risker.

Not 17 Ställda säkerheter

Det finns inga ställda säkerheter per 31 december 2024 respektive 31 december 2023.

Not 18 Eventualförpliktelser

Koncernen	2024-12-31	2023-12-31
Utfästelser	2 620 041	2 713 953
Summa	2 620 041	2 713 953

Per den 31 december 2024 fanns utestående förpliktelser till riskkapitalfonder och affärsängelprogram om 2 620 (2 714) mnkr, varav 2 598 (2 694) mnkr avser ännu ej avropat utfäst kapital. Utöver ännu ej avropat från utfäst kapital finns även 22 (20) mnkr ytterligare att avropa motsvarande s.k. återkallningsbara utdelningar.

Några övriga garantiåtaganden eller liknande förpliktelser som bedöms kunna leda till någon negativ resultatpåverkan i koncernen finns inte.

Not 19 Upplysningar om närstående

Koncernen

Transaktioner mellan Saminvest AB och dess närstående har skett på marknadsmässiga grunder.

Transaktioner med dotterbolag

Under året har ovillkorade aktieägartillskott om totalt 41 (16) mnkr lämnats till Annexstruktur och Annexstruktur Coinvest. Avrop om 69 (54) mnkr har reglerats till övriga fondbolag och affärsängelprogram. Moderbolaget och dess helägda dotterbolag har sin likviditet samordnad genom en s.k. cashpool. Moderbolaget har en fordran i cashpoolen om 103 (350) mnkr.

Koncerninterna kostnader i moderbolaget uppgick för året till 0 (0) mnkr, koncernbidrag om -4,6 (-28) mnkr har lämnats till Annexstruktur, Annexstruktur Coinvest, Fouriertransform och Inlandsinnovation samt utdelning om 45 (0) mnkr har erhållits från HVentures Capital I och 212 (0) mnkr från Fouriertransform och Inlandsinnovation.

Transaktioner med intressebolag

Avrop om 103 (102) mnkr har reglerats till intressebolagen. Utdelning om 7 (19) mnkr har erhållits från intressebolag.

Transaktioner med styrelsen eller ledande befattningshavare

Inga transaktioner har skett med styrelsen eller ledande befattningshavare utöver de som presenteras i not 8 för koncernen.

Några övriga transaktioner mellan Saminvest AB och dess närstående som väsentligen påverkat företagets ställning och resultat har inte ägt rum.

Not 20 Händelser efter balansdagen

Koncernen

Inga väsentliga händelser har inträffat efter räkenskapsårets utgång.

Resultaträkning – moderbolaget

Moderbolaget, tkr	Not 1	2024 Januari–december	2023 Januari–december
Nettoomsättning		-	-
Rörelsens kostnader			
Förvaltningskostnader fondinvesteringar		-94 885	-102 891
Övriga externa kostnader	2,3	-15 659	-16 698
Personalkostnader	4	-30 205	-27 318
Summa rörelsens kostnader		-140 749	-146 907
Rörelseresultat		-140 749	-146 907
Resultat från finansiella poster			
Utdelning från dotterbolag		257 472	-
Utdelning från intressebolag		6 503	19 242
Utdelning från övriga företag		8 629	315
Nedskrivning/Återförd nedskrivning andelar i dotterbolag		-224 342	-24 737
Nedskrivning/Återförd nedskrivning andelar i intressebolag		-13 788	-11 497
Nedskrivning/Återförd nedskrivning andelar i övriga företag		-11 882	-10 402
Ränteintäkter och liknande resultatposter	5	91 263	147 340
Räntekostnader och liknande resultatposter	5	-10 700	-13 211
Summa resultat från finansiella poster		103 155	107 050
Resultat efter finansiella poster		-37 594	-39 857
Lämnade koncernbidrag		-4 600	-28 000
Erhållna koncernbidrag		-	5 000
Skatt på årets resultat	6	-4 831	-
ÅRETS RESULTAT¹		-47 025	-62 857

1) Årets resultat utgör även årets totalresultat för moderbolaget.

Balansräkning – moderbolaget

Moderbolaget, tkr	Not 1	2024-12-31	2023-12-31
TILLGÅNGAR			
Finansiella anläggningstillgångar			
Andelar i dotterföretag	7	868 593	978 598
Andelar i intresseföretag	8	621 400	542 398
Ägarandelar i övriga företag	9	995 165	713 229
Summa finansiella anläggningstillgångar		2 485 158	2 234 225
Omsättningstillgångar			
<i>Kortfristiga fordringar</i>			
Kortfristiga fordringar dotterföretag		-	5 000
Aktuella skattefordringar		-	74
Övriga kortfristiga fordringar		130	3 160
Förutbetalda kostnader och upplupna intäkter		3 844	3 897
Summa kortfristiga fordringar		3 974	12 131
<i>Kortfristiga placeringar och likvida medel</i>			
Kortfristiga placeringar		3 204 298	3 276 464
Kassa och bank		106 321	429 503
Summa kortfristiga placeringar och likvida medel	10	3 310 619	3 705 967
Summa omsättningstillgångar		3 314 593	3 718 098
SUMMA TILLGÅNGAR		5 799 751	5 952 323

Moderbolaget, tkr	Not 1	2024-12-31	2023-12-31
EGET KAPITAL OCH SKULDER			
Eget kapital			
<i>Bundet eget kapital</i>			
Aktiekapital	11	100	100
<i>Fritt eget kapital</i>			
Balanserat resultat		5 533 905	5 596 762
Årets resultat		-47 025	-62 857
Summa fritt eget kapital		5 486 880	5 533 905
Summa eget kapital		5 486 980	5 534 005
Kortfristiga skulder			
Leverantörsskulder		2 492	1 676
Kortfristiga skulder koncernföretag		297 904	410 648
Aktuella skatteskulder		4 791	-
Övriga kortfristiga skulder		3 421	1 187
Upplupna kostnader	12	4 163	4 807
Summa kortfristiga skulder		312 771	418 318
SUMMA EGET KAPITAL OCH SKULDER		5 799 751	5 952 323

Förändring av eget kapital – moderbolaget

Moderbolaget, tkr	Aktiekapital	Balanserat resultat	Årets resultat	Summa eget kapital
Eget kapital enligt fastställd balansräkning 31 december 2022	100	5 868 908	-272 146	5 596 862
Årets resultat	-	-	-62 857	-62 857
Summa totalresultat			-62 857	-62 857
Omföring av föregående års resultat	-	-272 146	272 146	-
UTGÅENDE EGET KAPITAL 31 DECEMBER 2023	100	5 596 762	-62 857	5 534 005
Årets resultat	-	-	-47 025	-47 025
Summa totalresultat			-47 025	-47 025
Omföring av föregående års resultat	-	-62 857	62 857	-
UTGÅENDE EGET KAPITAL 31 DECEMBER 2024	100	5 533 905	-47 025	5 486 980

Kassaflödesanalys – moderbolaget

Moderbolaget, tkr		2024 Januari–december	2023 Januari–december
Den löpande verksamheten			
Rörelseresultat		-140 749	-146 907
Justeringar för icke kassaflödespåverkande poster	13	2 151	-2 117
Erhållen ränta, banktillgodohavanden		10 133	5 591
Erlagd ränta		-10 699	-10 522
Kassaflöde från den löpande verksamheten före förändringar i rörelsekapital		-139 164	-153 955
Förändringar i rörelsekapital			
Ökning/minskning övriga kortfristiga fordringar		8 157	-393
Ökning/minskning leverantörsskulder		816	-121
Ökning/minskning övriga kortfristiga skulder		-115 794	243 658
Kassaflöde från den löpande verksamheten		-245 985	89 189
Investeringsverksamheten			
Investeringar i fondbolag och affärsängelpogram		-500 945	-353 282
Avyttring andelar i Intresseföretag		-	690
Erhållen utdelning från dotterföretag		257 472	-
Erhållen utdelning från intresseföretag		6 503	19 242
Erhållen utdelning från intresseföretag		8 629	315
Förändring kortfristiga placeringar		151 144	599 845
Kassaflöde från investeringsverksamheten		-77 197	266 810
Finansieringsverksamheten			
Lämnad utdelning		-	-
Kassaflöde från finansieringsverksamheten		0	0
Årets kassaflöde		-323 182	355 999
Likvida medel vid årets början		429 503	73 504
LIKVIDA MEDEL VID ÅRETS SLUT		106 321	429 503

Noter – moderbolaget

Not 1 Allmän information och redovisningsprinciper

Allmän information

Saminvest AB med organisationsnummer 559066-7605 är ett aktiebolag registrerat i Sverige med säte i Stockholm. Adressen till huvudkontoret är Sveavägen 17, Stockholm. Företagets verksamhet omfattar finansieringsverksamhet med inriktning mot innovativa företag med hög tillväxtpotential genom marknadskompletterande indirekta investeringar. Saminvest AB är dotterbolag till svenska staten, org.nr 202100-3831, med säte i Stockholm, Sverige.

Väsentliga redovisningsprinciper

Moderbolaget Saminvest AB tillämpar Årsredovisningslagen (ÅRL) och Rådet för finansiell rapporterings rekommendation RFR 2 Redovisning för juridiska personer vid upprättandet av sina finansiella rapporter. Moderbolagets årsredovisning är därför upprättad enligt IFRS så långt det är förenligt med ÅRL och RFR 2. Skillnaderna mellan moderbolagets och koncernens redovisningsprinciper beskrivs nedan:

Andelar i riskkapitalfonder och affärsängelprogram

Andelar i riskkapitalfonder (dotterbolag, intressebolag och ägarbolag) värderas till det lägsta av anskaffningsvärde respektive verkligt värde i moderbolagets finansiella rapporter. Förvärvsrelaterade kostnader för dotterbolag och intressebolag ingår inte som en del i anskaffningsvärdet för riskkapitalfonderna respektive affärsängelprogrammen utan kostnadsförs löpande.

Andelar i dotterbolagen Fouriertransform och Inlandsinnovation

Andelar i dotterbolagen Fouriertransform och Inlandsinnovation värderas till det lägsta av anskaffningsvärde respektive verkligt värde i moderbolagets finansiella rapporter.

Finansiella instrument

Moderföretaget tillämpar inte IFRS 9 för finansiella instrument. I moderföretaget tillämpas en metod med utgångspunkt i anskaffningsvärde enligt Årsredovisningslagen.

Leasing

Ett finansiellt leasingavtal är ett avtal enligt vilket de ekonomiska risker och fördelar som förknippas med ägandet av ett objekt i allt väsentligt överförs från leasegivaren till leasetagaren. Övriga leasingavtal klassificeras som operationella leasingavtal. Moderbolaget har endast operationella leasingavtal. Leasingavgifter vid operationella leasingavtal kostnadsförs linjärt över leasingperioden, såvida inte ett annat systematiskt sätt bättre återspeglar användarens ekonomiska nytta över tiden. Moderbolaget tillämpar inte IFRS 16.

Klassificering och uppställningsformer

Moderbolagets resultat- och balansräkning är uppställda enligt Årsredovisningslagen, vilka skiljer sig i vissa delar mot IAS 1 Utformning av finansiella rapporter som tillämpas vid utformningen av investmföretagets separata finansiella rapporter. Den mest väsentliga skillnaden är att moderbolaget presenterar resultat från andelar i dotterbolag, intressebolag och övriga företag i finansnettot, medan investmföretaget presenterar detta inom rörelse-resultatet. Moderbolaget presenterar eventuella poster i övrigt totalresultat i en separat rapport över totalresultat skilt från resultaträkningen. För närvarande har moderbolaget inga poster i övrigt totalresultat.

Not 2 Operationell leasing

Moderbolaget

Räkenskapsårets kostnader för ingångna operationella leasingavtal

	2024	2023
Fasta leasingavgifter	2 750	2 679
Summa	2 750	2 679

Framtida avgifter för ingångna avtal

	2024	2023
Inom ett år	2 540	2 725
Mellan ett och fem år	6 144	1 208
Längre än fem år	-	-
Summa	8 684	3 933

Leasingavgifter omfattar hyra för kontorslokaler och under år 2023 även leasingavgifter för bil.

Not 3 Arvoden till valda revisorer

Moderbolaget

	2024	2023
Till Öhrlings PricewaterhouseCoopers AB		
Revisionsuppdrag	1 091	1 040
Övriga tjänster	-	267
Summa	1 091	1 307

Not 4 Personal

Moderbolaget

Medeltal anställda	2024	2023
Kvinnor	6,4	5,6
Män	4,1	4,7
Totalt antal	10,5	10,3

Fördelning mellan kvinnor och män i styrelsen och ledningsgruppen

	2024-12-31		2023-12-31	
	Kvinnor	Män	Kvinnor	Män
Styrelseledamöter	3	3	4	3
Verkställande direktören (vd)	-	1	-	1
Övriga personer i företagsledningen	2	-	3	-
Totalt antal	5	4	7	4

	2024		2023	
	Styrelse, vd och ledande befattningshavare	Övriga anställda	Styrelse, vd och ledande befattningshavare	Övriga anställda
Löner och andra ersättningar	8 397	9 842	9 533	7 007
Sociala avgifter	2 939	3 748	3 469	2 621
Pensionskostnader	1 658	2 963	2 283	2 004
Summa	12 994	16 553	15 285	11 632

	2024		2023	
	vd	Övriga ledande befattningshavare	vd	Övriga ledande befattningshavare
Ersättning till verkställande direktören och övriga ledande befattningshavare				
Fast grundlön	3 230	3 449	3 497	4 349
Förmån	9	17	59	26
Pensionskostnader	865	793	1 184	1 099
Summa	4 104	4 259	4 740	5 474

Not 4 forts.

Pensioner

Moderbolagets kostnad för avgiftsbestämda pensionsplaner uppgår till 4,6 (4,3) mnkr.

Moderbolagets pensionskostnader, för gruppen styrelse, uppgår till 0 (0) mnkr. Företagets utestående pensionsförpliktelse till dessa uppgår till 0 (0) mnkr.

Ersättningspolicy

Ersättningspolicy framgår närmare av not 8 för koncernen.

Ersättning till verkställande direktören och övriga ledande befattningshavare

Ersättning till verkställande direktören och övriga ledande befattningshavare framgår närmare av not 8 för koncernen.

Ersättning till styrelsen

Ersättning till styrelsen framgår närmare av not 8 för koncernen.

Not 5 Ränteintäkter och räntekostnader samt liknande poster

Moderbolaget	2024	2023
Ränteintäkter likvida medel	8 599	5 591
Utdelningar från kortfristiga placeringar	40 589	36 945
Resultat från likvida medel i utländsk valuta	1 534	-
Realisationsresultat vid försäljningar kortfristiga placeringar	30 779	-
Nedskrivning/återförd nedskrivning kortfristiga placeringar	7 610	104 804
Kursdifferenser likvida medel	2 152	-
Summa ränteintäkter och liknande resultatposter	91 263	147 340
Räntekostnader till dotterföretag	-10 700	-10 523
Realisationsresultat vid försäljningar kortfristiga placeringar	-	-571
Kursdifferenser likvida medel	-	-2 117
Summa Räntekostnader och liknande resultatposter	-10 700	-13 211
Summa	80 563	134 129

Not 6 Inkomstskatt

Moderbolaget	2024	2023
Aktuell skattekostnad		
Skatt på årets resultat	-4 831	-
Skatt hänförlig till tidigare år	-	-
Summa	-4 831	0

Moderbolaget	2024	2023
Avstämning av effektiv skattesats		
Resultat före skatt	-42 194	-62 857
Skatt enligt gällande skattesats för moderbolaget på redovisat resultat före skatt 20,6 (20,6)%	8 692	12 948
Skatteeffekt avseende poster som inte är avdragsgill/inte skattepliktiga:		
Skatteeffekt av försäljning kapitalplaceringsandelar (nyttjande av aktiefälla från tidigare år)	4 345	-2 267
Ej skattepliktiga erhållna utdelningar	56 156	4 029
Skatteeffekt koncernkvittning – ränteavdragsbegränsning	-436	-1 026
Skatteeffekt av övriga ej avdragsgilla kostnader	-70 925	-10 512
Skatteeffekt av övriga ej skattepliktiga intäkter	4	10
Skatt hänförlig till schablonintäkt på investeringsfonder	-2 737	-3 113
Skatteeffekt av förändring i outnyttjade underskott	70	-69
Effektiv skatt	-4 831	0

Moderbolaget

Moderbolaget har ingen inkomstskatt redovisad i övrigt totalresultat eller direkt mot eget kapital.

För innehav i dotterbolag, intressebolag och övriga aktier har uppskjuten skatt inte beaktats eftersom eventuell utdelning från dessa företag är skattefri och innehaven kan säljas utan realisationsvinstbeskattning.

Underskottsavdrag

Moderbolagets outnyttjade underskottsavdrag uppgick per 31 december 2024 till 0 (0) mnkr.

Not 7 Andelar i direktägda dotterföretag

Moderbolaget

Förändring av redovisat värde på aktier och andelar i direktägda dotterföretag	2024-12-31	2023-12-31
Ingående ackumulerat anskaffningsvärde	5 765 907	5 725 907
Årets investeringar	114 337	40 008
Försäljningar	-	-8
Utgående ackumulerat anskaffningsvärde	5 880 244	5 765 907
Ingående ackumulerade nedskrivningar	-4 787 309	-4 762 572
Årets nedskrivningar	-224 342	-24 737
Utgående ackumulerade nedskrivningar	-5 011 651	-4 787 309
Utgående redovisat värde	868 593	978 598

Företagets namn	Antal aktier (tusental)	Kapital/ röster (%)	2024-12-31	2023-12-31
Annexstruktur AB	50	100	139 550	99 550
Annexstruktur Coinvest AB	25	100	93 025	92 525
Arctic Venture Ett AB	441	58,5	4 893	9 245
Fast Track Capital II AB	129	51,8	11 186	11 186
Fouriertransform AB	100 000	100	122 065	321 388
HVentures Capital I AB	6 314	79,1/67,1	138 088	137 341
Inlandsinnovation AB	150 000	100	172 779	163 920
Trill Impact Ventures AB	20	64,1/27,1	170 267	132 481
Vasa Angels I AB	3	51,5	16 740	10 962
Summa			868 593	978 598

Företagets namn	Org.nr	Säte	Justerat eget kapital ¹	Redovisat resultat ¹
Annexstruktur AB	559164-0858	Stockholm	88 481	-3 435
Annexstruktur Coinvest AB	559254-7656	Stockholm	87 626	-1 200
Arctic Venture Ett AB	559147-6873	Luleå	8 197	-4 117
Fast Track Capital II AB	559186-9945	Malmö	17 346	-1 226
Fouriertransform AB	556771-5700	Stockholm	299 476	-25 730
HVentures Capital I AB	559131-1005	Stockholm	10 728 ²	-2 232 ²
Inlandsinnovation AB	556819-2263	Östersund	163 920	7 580
Trill Impact Ventures AB	559366-8659	Stockholm	13 927 ²	-44 ²
Vasa Angels I AB	559236-7279	Göteborg	24 767	-444

1) Avser värden enligt senast fastställda årsredovisning.

2) Avser värden i tusen euro.

Not 8 Andelar i direktägda intresseföretag

Moderbolaget

Förändring av redovisat värde på aktier och andelar i direktägda intresseföretag	2024-12-31	2023-12-31
Ingående ackumulerat anskaffningsvärde	553 427	477 339
Årets investeringar	146 342	176 872
Omklassificering till övriga företag	-53 223	-100 103
Försäljningar	0	-681
Utgående ackumulerat anskaffningsvärde	646 546	553 427
Ingående ackumulerade nedskrivningar	-11 029	0
Årets nedskrivningar	-14 236	-11 029
Omklassificering till övriga företag	119	-
Utgående ackumulerade nedskrivningar	-25 146	-11 029
Utgående redovisat värde	621 400	542 398

Företagets namn	Antal aktier	Kapital/röster (%)	2024-12-31	2023-12-31
Arctic Venture Två AB	199 980	40,0	4 595	5 294
Arctic Ventures Tre AB	199 984	40,0	1 020	9 350
Fast Track Capital III AB	100 000	38,5	6 550	-
First Node Ventures Fund AB	-	-	-	2 365
FSG Fund II AB	-	-	-	17 513
HVentures Capital II AB	2 940 000	39,2/33,2	22 211	12 988
Kick Capital I AB	140 000	50,0	1 000	1 000
Linnéa Capital I AB	25 000	50,0	5 000	5 000
Linnéa Capital II AB	27 000	50,0	1 181	1 200
Luminar Ventures AB	159 725	27,0/9,6	172 629	166 592
Oxx II AB	12 394 818	41,3/13,6	68 204	52 164
Pale Blue Dot I Equity AB	6 171 389	20,6/7,4	108 278	91 300
Propel Capital IV AB	96 318	42,1	10 745	12 122
Propel Capital V AB	35 840	35,8	6 496	9 184
Propel Capital VI AB	38 667	38,7	6 407	6 503
Skåne Ventures I AB	1 760 000	50,0	7 001	-
SmiLe Inject Capital AB	5 000 000	50,0	10 250	9 000
Spintop Investment Partners III AB	1 500 000	29,9	108 964	101 437
Starbright Invest 3 AB	13 000 000	44,8	24 375	-
Starbright Holding AB	104 000	35,6	9	-
Utfallsfonden AB	224 361	22,4/8,0	1 840	6
Zenith Venture Capital Fund II AB	600 000	32,4/11,6	54 645	39 380
Summa			621 400	542 398

Företagets namn	Org.nr	Säte	Justerat eget kapital ¹	Redovisat resultat ¹
Arctic Venture Två AB	559270-2509	Luleå	10 093	-723
Arctic Ventures Tre AB	559481-8717	Luleå	<i>Saknas</i>	<i>Saknas</i>
Fast Track Capital III AB	559319-7485	Malmö	15 962	-146
HVentures Capital II AB	559287-3896	Stockholm	2 827 ²	669 ²
Kick Capital I AB	559426-4839	Karlskrona	7 940	-60
Linnéa Capital I AB	559213-8266	Uppsala	9 476	-226
Linnéa Capital II AB	559415-4741	Uppsala	9 091	-209
Luminar Ventures AB	559118-9484	Stockholm	345 423	-26 491
Oxx II AB	559287-3672	Stockholm	7 494 ²	-3 965 ²
Pale Blue Dot I Equity AB	559244-1348	Malmö	33 968 ²	-1 223 ²
Propel Capital IV AB	559108-5955	Stockholm	20 493	-620
Propel Capital V AB	559174-6267	Stockholm	19 433	-646
Propel Capital VI AB	556960-3235	Stockholm	22 004	-756
Skåne Ventures I AB	559462-6441	Malmö	<i>Saknas</i>	<i>Saknas</i>
SmiLe Inject Capital AB	559308-0624	Lund	21 576	-2 320
Spintop Investment Partners III AB	559126-4980	Östersund	276 910	-16 903
Starbright Invest 3 AB	559286-9324	Jönköping	50 009	-2 097
Starbright Holding AB	559286-9316	Jönköping	23	-2
Utfallsfonden AB	559408-5549	Stockholm	1 759	-8 116
Zenith Venture Capital Fund II AB	559348-1996	Stockholm	82 304	-27 683

1) Avser värden enligt senast fastställda årsredovisning.

2) Avser värden i tusen euro.

Not 9 Ägarandelar i övriga företag

Moderbolaget	2024-12-31	2023-12-31
Förändring av redovisat värde på aktier och andelar i övriga företag		
Ingående ackumulerat anskaffningsvärde	739 830	503 326
Årets investeringar	240 265	136 402
Omklassificering från Intressebolag	53 223	100 103
Försäljning	-	-1
Utgående ackumulerat anskaffningsvärde	1 033 318	739 830
Ingående ackumulerade nedskrivningar	-26 601	-15 730
Årets nedskrivningar	-11 433	-10 871
Omklassificering från Intressebolag	-119	-
Utgående ackumulerade nedskrivningar	-38 153	-26 601
Utgående redovisat värde	995 165	713 229

Not 10 Kortfristiga placeringar och likvida medel

Moderbolaget	2024-12-31	2023-12-31
Kortfristiga placeringar	3 314 865	3 276 464
Kassa och bank	106 321	429 503
Summa	3 421 186	3 705 967

Not 11 Eget kapital

Moderbolaget

Aktiekapital

Moderbolagets aktiekapital var per den 31 december 2024 fördelat på 100 000 A-aktier med ett kvotvärde på 1 krona per aktie.

Not 12 Upplupna kostnader

Moderbolaget	2024-12-31	2023-12-31
Upplupna personalkostnader	1 902	1 883
Upplupna styrelsearvoden	378	369
Övriga upplupna kostnader	1 883	2 555
Summa	4 163	4 807

Not 13 Justeringar för icke kassaflödes- påverkande poster

Moderbolaget	2024-12-31	2023-12-31
Justeringar för icke kassaflödespåverkande poster		
Orealiserad valutaomräkning likvida medel	2 151	-2 117
Summa	2 151	-2 117

Not 14 Finansiella risker

Moderbolaget

De mest väsentliga finansiella riskerna i moderbolagets verksamhet beskrivs närmare i not 16 för koncernen.

Not 15 Ställda säkerheter och eventualförpliktelser

Moderbolaget

Moderbolaget har utestående förpliktelser till riskkapitalfonder och affärs-
ängelprogram om 2 620 (2 714) mnkr, varav 2 598 (2 694) mnkr avser ännu ej
avropat utfäst kapital. Utöver ännu ej avropat från utfäst kapital finns även 22
(20) mnkr ytterligare att avropa motsvarande s.k. återkallningsbara utdelningar.

Not 16 Upplysningar om närstående

Moderbolaget

Transaktioner mellan Saminvest AB och dess närstående har skett på
marknadsmässiga grunder. Upplysningar om närstående framgår närmare
av not 20 för koncernen.

Not 17 Händelser efter balansdagen

Inga väsentliga händelser har inträffat efter balansdagens utgång.

Not 18 Disposition av bolagets resultat

Moderbolaget

Styrelsens förslag till årsstämman 2025 är att 5 487 mnkr balanseras i ny
räkning.

Fördjupning hållbarhet

Innehåll

- 51 Om Saminvests hållbarhetsarbete
- 53 Våra intressenter
- 54 Väsentliga frågor
- 57 Hållbarhet i investeringsverksamheten
- 58 Saminvests interna hållbarhetsarbete
- 59 Hållbarhetsrisker
- 61 GRI-index

Om Saminvests hållbarhetsarbete

Saminvests uppdrag är att ge fler innovativa bolag förutsättningar att växa. I vårt uppdrag ingår också att främja en hållbar ekonomisk tillväxt och ett jämställt näringsliv. Hållbarhet är därför en integrerad del i bolagets verksamhet.

Saminvest ska agera föredömligt och integrera hållbarhetsperspektivet i verksamheten. Bolaget strävar efter att utöva en positiv påverkan genom sin investeringsverksamhet samt att vara ett föredöme som ett hållbart företag och som arbetsgivare. Hållbarhetsarbetet omfattar därför både ett internt och ett externt perspektiv och tar sin utgångspunkt i genomförd intressentdialog och väsentlighetsanalys, som beskrivs på sidorna 53-56. Saminvests interna hållbarhetsarbete beskrivs på sidan 58.

Ramar för hållbarhetsområdet

I arbetet med att integrera hållbarhet i verksamheten tar Saminvest sin utgångspunkt i internationella ramverk och överenskommelser. Saminvest ställer sig bakom Invest Europas vägledande principer som syftar till att utveckla riskkapitalmarknaden och agerar i enlighet med internationella principer och riktlinjer såsom FN:s Global Compact avseende mänskliga rättigheter, arbetsrätt, försiktighetsprincipen, miljö och antikorrupcion. Vägledande är även Agenda 2030 och FN:s globala hållbarhetsmål samt OECD:s riktlinjer för multinationella företag i enlighet med beslut på bolagsstämman. Saminvest följer även den av Institutet Mot Mutor fastställda Näringslivskoden.

Principerna i Saminvests uppförandekod, vilken fastställdes 2018 och uppdaterades senast 2024, ligger till grund för ramverket kring hållbarhetsarbetet. Uppförandekoden finns på svenska och engelska på Saminvests hemsida. [Ta del av Saminvests uppförandekod här.](#)

Övergripande styrning av hållbarhetsarbetet

Inom Saminvest är det styrelsen som är ytterst ansvarig för ett aktivt och långsiktigt arbete för hållbar utveckling.

Styrelsen beslutar om strategiska mål för hållbart värdeskapande samt följer upp och utvärderar Saminvests hållbarhetsarbete. Styrelsen erhåller löpande rapportering avseende bolagets resultat, ställning och uppföljning av de strategiska målen för hållbart värdeskapande, kompletterat med vd-rapporter med information om väsentliga

händelser. Styrelsen godkänner årligen hållbarhetsredovisningen och väsentlighetsanalysen när den uppdateras.

Under 2024 har styrelsen och samtliga medarbetare vidareutbildats inom hållbarhet av en extern konsult. Inriktningen har varit de nya regelverken och dess implikationer för verksamheten.

Det operativa ansvaret för hållbarhetsarbetet ligger ytterst hos vd. Respektive chef inom de olika verksamhetsområdena ansvarar för att tillse att hållbarhetsarbetet integreras och drivs framåt inom respektive verksamhetsområde.

Ansvaret för att säkerställa ansvarsfullt hållbarhetsarbete i fondernas investeringar ligger på respektive fondteam. Detta regleras i fondavtalen.

Hållbarhetsaspekter är en del i utvärderingen av investeringarna i fonder och affärsängelprogram. Däremot styr Saminvest inte över vilka enskilda bolag som fonderna respektive ängelinvesteringsbolagen investerar i. Gemensamt för de fondteam och affärsängelprogram som Saminvest investerar i är att de har förutsättningar att stödja framväxten av innovativa bolag och har integrerat hållbarhet i sina investeringsstrategier.

Genom deltagande i fondernas rådgivningskommittéer och via möten med ängelinvesteringsbolag och förvaltare verkar Saminvest för att förvaltarna ska beakta risker och möjligheter kopplat till hållbar utveckling och agera för ett ansvarsfullt arbetssätt i portföljbolagen. Saminvest följer årligen upp hållbarhetsfrågor med enskilda fonder och affärsängelprogram. Vidare följs utvecklingen avseende jämställdhet upp, både i fondernas investeringsteam samt avseende styrelseledamöter och vd:ar i fondernas portföljbolag. För affärsängelprogrammen följer Saminvest upp jämställdheten bland affärsänglar med saminvesteringsavtal samt andelen kvinnliga grundare av ängelinvesteringsbolagens portföljbolag.

Klimat- och miljöfrågor, sociala frågor och bolagsstyrning integreras i utvärderings- och förvaltningsprocessen.

Förändringar i rapporteringar

Inga förändringar kring rapporteringar har skett under 2024.

Hållbarhetsstyrning



Saminvests bidrag till Agenda 2030

Styrelsen fastställde under året oförändrade strategiska mål för hållbart värdeskapande. Dessa fokuserar på värdeskapande utifrån väsentliga hållbarhetsaspekter. Målen är även kopplade till FN:s globala mål för hållbar utveckling.

Strategiska mål för hållbart värdeskapande	Globala mål	Vårt bidrag
1. Komplettera marknaden	9.3 Underlätta tillgången till finansiella tjänster och marknader	<div style="display: flex; justify-content: space-between;"> <div style="width: 30%;"> <p>5 JÄMSTÄLLDHEIT</p> <p>Jämställdhet</p> <p>I utvärderingen av investeringsförslagen ingår fördelningen kvinnor respektive män i teamet som en viktig parameter. Vi eftersträvar en jämn könsfördelning och mäter utvecklingen årsvis.</p> </div> <div style="width: 30%;"> <p>9 HÅLLBAR INDUSTRI, INNOVATIONER OCH INFRASTRUKTUR</p> <p>Hållbar industri, innovationer och infrastruktur</p> <p>Saminvest verkar marknadskompletterande och bidrar till att stimulera utbudet av privat kapital till de delar av kapitalförsörjningskedjan där privat kapital inte finns i tillräcklig omfattning.</p> </div> <div style="width: 30%;"> <p>17 GENOMFÖRANDE OCH GLOBALT PARTNERSKAP</p> <p>Genomförande och globalt partnerskap</p> <p>Saminvest arbetar för att öka sina kunskaper om och samarbeta med andra parter genom medlemskap i Invest Europe samt European Investment Fund National Promotional Institution Equity Platform.</p> </div> </div>
2. Utveckla ekosystemet för riskkapital	5.5 Säkerställ fullt deltagande av kvinnor i beslutsfattande 8.3 Främja politik för nya arbetstillfällen och ökad företagsamhet 12.6 Uppmuntra företag att tillämpa hållbara metoder och hållbarhetsredovisning 17.17 Uppmuntra effektiva partnerskap	<div style="display: flex; justify-content: space-between;"> <div style="width: 30%;"> <p>8 ANSTÄNDIGA ARBETSVILLKOR OCH EKONOMISK TILLVÄXT</p> <p>Anständiga arbetsvillkor och ekonomisk tillväxt</p> <p>Genom att investera kunskap, tid och kapital i nya riskkapitalfonder och affärsängelprogram som i sin tur investerar i nya expansiva bolag bidrar Saminvest till fler innovativa tillväxtbolag och fler arbetstillfällen.</p> </div> <div style="width: 30%;"> <p>12 HÅLLBAR KONSUMTION OCH PRODUKTION</p> <p>Hållbar konsumtion och produktion</p> <p>Saminvest arbetar för att integrera hållbart företagande i fonderna och affärsängelprogrammen. Genom kravställning och utvärdering integreras hållbarhet i investeringsprocessen samt genom uppföljning och dialog i förvaltningsfasen.</p> </div> </div>
3. Förnya det svenska näringslivet	8.3 Främja politik för nya arbetstillfällen och ökad företagsamhet	
4. Bibehålla kapitalbasen över tid	8.3 Främja politik för nya arbetstillfällen och ökad företagsamhet	

Våra intressenter

Saminvest för en kontinuerlig dialog med bolagets intressenter kring frågor som rör hållbar utveckling för att validera det pågående arbetet och prioriteringarna.

Vartannat år genomför Saminvest en fördjupad intressentanalys. En sådan genomfördes under 2024 som en del av arbetet med väsentlighetsanalysen. De relevanta intressenterna har identifierats i interna workshops utifrån vilka som mest påverkar eller påverkas av Saminvests verksamhet. Frågor som intressenterna prioriterar har identifierats via interna workshops, medarbetar-enkät och djupintervjuer med utvalda intressentgrupper.

Övergripande kommentar

Genomgående framkom att hållbarhet och hållbarhetskrav är ett prioriterat område där Saminvest kan bidra genom att möjliggöra framväxten av innovativa tillväxtbolag. Samverkan och marknadskomplettering spelar alltjämt en stor roll. Jämställdhet har fått högre intern betydelse vilket ligger till grund för det fortsatta arbete vi gör kring att främja ett jämställt näringsliv.

Ett affärsetiskt förhållningssätt inklusive antikorruption betraktas som grundförutsättningar för en hållbar verksamhet. Under intressentdialogerna lyftes även betydelsen av due diligence fram.

Avkastning prioriteras högt eftersom den ses som en grundförutsättning för Saminvests verksamhet.

Dialog under året

Saminvest för löpande dialog med våra intressenter. Det har i år skett bland annat i form av möten och samtal, nätverksträffar, Investeringsbarometern samt djupintervjuer.

Intressentgrupp	Beskrivning	Dialogform	Prioriterade frågor
Ägaren	Regeringskansliet	Ägardialogsmöten Nätverksträffar inom hållbarhet	<ul style="list-style-type: none"> • Aktiv investerare • Jämställdhet • Marknadskomplettering • Hållbarhetskrav
Fondteam	Fondteam som Saminvest har investerat i	Löpande möten och samtal Saminvest deltagande i Advisory Board Investeringsbarometern; 2 st. genomförda 2024 Årlig uppföljning av fondernas hållbarhetsarbete	<ul style="list-style-type: none"> • Samverkan • Jämställdhet • Affärsetik • Aktiv investerare • Avkastning
Inkubatorer	Inkubatorer som Saminvest samarbetar med	Löpande möten och samtal Investeringsbarometern; 2 st. genomförda 2024 Årlig uppföljning av ängelinvesteringsbolagens hållbarhetsarbete	<ul style="list-style-type: none"> • Samverkan • Hållbarhetskrav • Marknadskomplettering
Affärsänglar	Aktörer som Saminvest investerar tillsammans med	Investeringsbarometern; 2 st. genomförda 2024 Djupintervjuer	<ul style="list-style-type: none"> • Marknadskomplettering • Jämställdhet • Hållbarhetskrav • Avkastning
Medarbetare	Anställda i Saminvest-koncernen	Löpande möten och samtal Enkät 2024	<ul style="list-style-type: none"> • Jämställdhet • Affärsetik • Avkastning <p><i>I den egna verksamheten:</i></p> <ul style="list-style-type: none"> • Arbetsmiljö, jämställdhet, klimat- och miljöhänsyn
Medinvestorare (Limited Partners)	Medinvestorare som redan är eller kan vara potentiella medinvestorare i fonderna	Möten, konferenser Djupintervjuer	<ul style="list-style-type: none"> • Marknadskomplettering • Hållbarhetskrav • Jämställdhet

Väsentliga frågor

En väsentlighetsanalys görs vartannat år. Väsentlighetsanalysen 2024 identifierade sju väsentliga frågor där Saminvest har störst möjlighet att bidra till innovation och hållbar utveckling och att minimera negativ påverkan på omvärlden. Vissa av frågorna är även integrerade i de strategiska målen för hållbart värdeskapande.

Saminvest har sedan bolaget bildades 2016 arbetat utifrån att hållbarhetsfrågorna ska vara integrerade i strategin och verksamheten i enlighet med uppdraget. Strategin redovisas översiktligt på sidorna 5-10 och målen redovisas på sidan 5.

Dubbel väsentlighetsanalys

I enlighet med principen om dubbel väsentlighet uppdaterade Saminvest väsentlighetsanalysen under 2024. Första steget bestod av en omvärldsanalys, följd av intressentanalys med interna och externa deltagare. Från det grundläggande arbetet sammanställdes en lista över de väsentliga frågorna. I interna workshops med representanter från hela verksamheten utvärderades och graderades där efter de identifierade hållbarhetsfrågorna ur ett dubbelt perspektiv - frågornas faktiska och potentiella påverkan på omvärlden (impact) samt utifrån frågornas påverkan på Saminvests förutsättningar att verka och skapa finansiella resultat.

Sju väsentliga frågor för Saminvests förmåga att bidra till hållbar tillväxt

De väsentliga frågorna från 2022, liksom de mätetal och uppföljningar som utförs, bedömdes som fortsatt relevanta och väsentliga. Dock ändrades rangordningen på frågor sedan föregående analys. Under 2024 års väsentlighetsanalys fortsatte vi vårt arbete med att integrera hållbarhet i våra riskhanteringsprocesser då vi även inkluderade en konsekvensbedömning av de hållbarhetsrisker som framkom i analysen.

De sju frågorna identifierades som de mest väsentliga utifrån samtliga intressenters bedömning av relevans. De väsentliga frågorna är inriktade på Saminvests huvudsakliga påverkan på omvärlden genom investeringar i fonder och affärsängelprogram som verkar för positiv påverkan på hållbarhet, innovation och konkurrenskraft.



- FÖRSTÅELSE:** I ett första steg genomfördes en omvärldsanalys för att identifiera förändringar i omvärlden, med fokus på branschtrender och rapporteringskrav.



- DIALOG:** Intressentdialogerna spelade en central roll i identifieringen av väsentliga frågor samt i bedömningen och inkluderade interna och externa djupintervjuer och enkäter.



- IDENTIFIERING:** Identifiering av de väsentliga frågorna baserades på den grundläggande analysen där man även tagit i beaktning tidigare analyser samt befintliga hållbarhetsrisker.



- ANALYS:** De identifierade hållbarhetsfrågorna graderades¹⁾ därefter i interna workshops ur ett dubbelt perspektiv - frågornas faktiska och potentiella påverkan på omvärlden samt utifrån frågornas finansiella påverkan på Saminvests verksamhet.



- RESULTAT:** Resultatet validerades av företagsledningen och föredrogs för styrelsen.

1) De väsentliga frågornas bedöms på intressentdialogernas viktning av frågorna samt: skala, omfattning, återställbarhet och sannolikhet. Sedan värderades de utifrån deras potentiella negativa och positiva påverkan på omvärlden. De finansiella konsekvenserna bedömdes på en kombination av: sannolikheten för inträffande samt de finansiella effekternas potentiella storlek och direkta effekt på investeringsportföljen.

Sju väsentliga frågor för Saminvests förmåga att bidra till hållbar tillväxt:

I Hållbarhetskrav

Vid investeringar i fonder och affärsängelprogram ställer Saminvest tydliga krav på att investeringsstrategierna innefattar hållbarhetsaspekter. Saminvest verkar, genom fondernas rådgivningskommittéer, för att fonderna ska fullfölja sina strategier. I de direktägda portföljbolagen har Saminvest engagerat sig i valberedningar och på stämmor.

Saminvest verkar för ökad hållbarhetskompetens inom såväl den egna organisationen som i fonder, affärsängelprogram och direktägda portföljbolag. Förutom interna vidareutbildningar ställer Saminvest krav på att de fonder och affärsängelprogram som vi investerar i ska ha en hållbarhetspolicy och göra en årlig hållbarhetsrapportering. Hållbarhetsrapporteringen ska bland annat innehålla nyckeltal kring jämställdhet och antal skapade arbetstillfällen samt en redogörelse för hållbarhetsrelaterade risker och möjligheter.

Unga och innovativa bolag som Saminvest indirekt investerar i via fonder och affärsängelprogram representerar i många fall möjliga lösningar på globala utmaningar. De har generellt få anställda och verkar inte inom sektorer eller geografiska marknader med förhöjda klimatrelaterade risker. Saminvest uppmuntrar fonderna att redovisa klimatavtryck i den mån det är möjligt.

Uppföljning

Saminvest följer upp andelen fonder som kvantifierar sina investeringars påverkan på de globala hållbarhetsmålen, vilket också ingår i de strategiska målen för hållbart värdeskapande, ”Utveckla ekosystemet för riskkapital” på sidan 5.

Möten avseende hållbarhetsfrågor hålls med enskilda fonder och affärsängelprogram.

Saminvest deltar aktivt i utvecklingen av hållbarhetsarbetet via fondernas rådgivningskommittéer. För att följa upp hållbarhetsarbetet genomför Saminvests internrevisorer årligen en granskning av utvalda fonder och ängelinvesteringsbolag inom befintliga affärsängelprogram. Under året granskades OXX II AB, Sound Bioventures Fund I AB och UIC/Linnéa Capital I AB.

II Affärsetik

God affärsetik är en förutsättning för Saminvests förtroende på marknaden. Det gäller såväl Saminvests agerande i den egna verksamheten som kravställande på fonder, affärsängelprogram och direktinnehav. Saminvest följer rådande lagar och förordningar.

Saminvest har en uppförandekod som gäller för koncernens anställda, styrelseledamöter och anlidade konsulter. Uppförandekoden omfattar bland annat skrivningar gällande antikorruption och hantering av intressekonflikter, liksom respekt för mänskliga rättigheter, arbetsrätt och miljö. Den är vägledande även för hur investeringsprocessen hanteras och utformningen av investeringsavtalen. Under året har uppförandekoden reviderats. För att säkerställa objektivitet och oberoende ska styrelseledamöternas övriga uppdrag godkännas av styrelseordförande och styrelseordförandens övriga uppdrag godkändes under 2024 av Finansdepartementet. Inför varje styrelsemöte ställs även frågan till ledamöterna om den finns anledning att inte delta i behandlingen av en fråga med anledning av jäv. Styrelseledamöternas övriga uppdrag redovisas på hemsidan.

Saminvest ställer krav på bland annat antikorrupsionsarbete, transparent redovisning av skatt och regelefterlevnad i samtliga investeringar. En del av kravställningen är att fonden ska ha svensk bolagsform. Saminvest investerar inte i strukturer där det finns misstanke om otillbörlig skatteplanering eller där upplägget inte är transparent. Kraven konkretiseras vid avtalsskrivningen och följs upp löpande under förvaltningsperioden.

Due diligence med bakgrundskontroller av samtliga delägare genomförs avseende alla fondteam där Saminvest avser att göra en fondinvestering och förvaltarna av affärsängelprogrammen. Dessutom utförs bakgrundskontroller av de affärsänglar som bolaget skriver saminvesteringsavtal med.

Uppföljning

Under 2024 har bakgrundskontroller gjorts avseende 25 presumtiva och förändrade fondteam samt 12 förvaltare och presumtiva utvalda affärsänglar inom ramen för affärsängelprogrammen.

Inga avvikelser från uppförandekoden eller visseblåsarincidenter har rapporterats under året. Inga överträdelse av lagar eller förordningar har skett under året.

III Aktiv investerare

För att stärka förutsättningarna för innovativa tillväxtbolag behövs fler privat förvaldade riskkapitalfonder och fler professionella ägare. Saminvests roll är att utveckla den svenska riskkapitalmarknaden genom att investera i privat förvaldade riskkapitalfonder och affärsängelprogram samt att aktivt arbeta för att det etableras nya förvaltarteam.

Uppföljning

Uppföljning sker mot Saminvests mål avseende nivå på utfäst kapital, vilket även ingår i de strategiska målen för hållbart värdeskapande, ”Förnya det svenska näringslivet” på sidan 5.

IV Samverkan

Ett aktivt samverkansarbete med privat kapital och potentiella medinvestorare, med nya och potentiella fondteam, liksom med inkubatorer är en förutsättning för Saminvests möjligheter att verka och utveckla ekosystemet för riskkapital.

Saminvests strategi är att i första hand agera som ankarinvestorare. Investeringarna sker i form av saminvestering med privat kapital där Saminvests andel av den totala investeringen i en fond eller ett affärsängelprogram normalt inte ska överstiga 50 procent. Engagemang i och samverkan genom organisationer och initiativ som påverkar förutsättningarna för investeringar är också viktigt, till exempel Invest Europe.

Uppföljning

Uppföljning sker mot Saminvests mål avseende Saminvests andel av totalt investerat kapital samt andel nya team, som båda ingår i det strategiska målet för hållbart värdeskapande, ”Utveckla ekosystemet för riskkapital”, på sidan 5.

V Marknadskomplettering

Saminvest ska verka marknadskompletterande och säkerställer detta bland annat genom att saminvestera med privat kapital och genom att investera i de delar av kapitalförsörjningskedjan där privat kapital, vid tillfället för investeringen, saknas i tillräcklig omfattning.

I samband med ett investeringsbeslut görs en bedömning för att säkerställa att Saminvest agerar marknadskompletterande utifrån fyra perspektiv:

- Officiell statistik från myndigheter och branschorganisationer
- Saminvests investeringsbarometer
- Saminvests nätverk
- Ett index baserat på noterade småbolag

Sedan 2021 genomförs en återkommande kvalitativ undersökning bland fondteam, inkubatorer och affärsänglar samt andra investerare för att fånga upp nuläge och trender avseende tillgång till kapital för bolag inom olika sektorer och i olika faser. Denna undersökning, benämnd investeringsbarometern, genomfördes två gånger under 2024.

Uppföljning

Uppföljning sker genom en årlig rapportering till ägaren. Marknadskomplettering utgör även ett av de strategiska målen för hållbart värdeskapande "Komplettera Marknaden", på sidan 5.

VI Jämställdhet

En viktig del av Saminvests uppdrag är att bidra till ett mer jämställt näringsliv. Det sker genom att verka för en jämn könsfördelning i investeringsorganisationerna. Frågan lyfts i utvärderingar, investeringar och uppföljningar av fonderna och affärsängelprogrammen och deras innehav. Saminvest för en tydlig och aktiv dialog med ansökande och befintliga fonder med målet om att öka andelen kvinnor i investeringsteamet till dess att 40 till 60 procents fördelning är uppnådd.

Utvecklingen av jämställdhetsarbetet i fonder och affärsängelprogram följs upp årligen.

Uppföljning

Uppföljning jämställdhet				
Affärsängelprogram	2024	2023	2022	2021
Andel kvinnliga affärsänglar	29%	28%	29%	30%
Andel kvinnliga grundare i affärsängelprogrammets portföljbolag	27%	28%	28%	27%
Fonder				
Andel kvinnor i investerings-teamen ¹	38%	34%	33%	29%
Andel kvinnliga vd:ar i fondernas portföljbolag	20%	19%	17%	14%
Andel kvinnliga styrelseledamöter i fondernas portföljbolag	18%	18%	18%	15%

1) Ingår i Saminvests strategiska mål för hållbart värdeskapande, "Utveckla ekosystemet för riskkapital, på sidan 5.

VII Avkastning

Över tid ska Saminvest vara självfinansierade, en så kallad evergreen, där avkastning och kapital kan återinvesteras i nya fonder och affärsängelprogram. För att säkerställa verksamheten på lång sikt är det viktigt att Saminvest bibehåller kapitalbasen genom positiv avkastning i investeringarna. Det styrs och följs upp genom att bolaget kontinuerligt mäter utvecklingen av investeringarna.

Uppföljning

Följs upp via eget kapital i Saminvest. Ingår i Saminvests strategiska mål för hållbart värdeskapande "Bibehåll kapitalbasen över tid", på sidan 5.



Hållbarhet i investeringsverksamheten

Saminvest arbetar aktivt för att investera i nya fondteam så att det svenska ekosystemet för riskkapital ska växa och utvecklas och vi ställer tydliga krav på fondernas hållbarhetsarbete, även i tillämpliga delar i affärsängelprogrammen. Hållbarhet är en integrerad del av Saminvests investeringsprocess genom granskning, uppföljning och dialog med fondteamerna, såväl vid introduktionsmöten och due diligence som under fondens löptid.

Hållbarhet i Saminvests investeringsprocess

Introduktionsmöten

- Hur beskrivs hållbarhetsarbetet?
- Finns det en hållbarhetspolicy?
- Hur är jämställdheten i teamet?

Due Diligence

- Vilka krav på hållbarhet ställs i investeringsprocessen?
- Hur utvärderas risker och möjligheter ur ett hållbarhetsperspektiv (ESG)?
- Hur bidrar investeringsstrategin till de globala målen?
- Hur kvantifierar, målsätter och följer fondteamet upp investeringarnas påverkan på de globala målen?
- Bakgrundskontroller av samtliga delägare i fonder samt nyckelpersoner och saminvesterare i affärsängelprogram.

Uppföljning

- Deltagande i fondens rådgivningskommittéer.
- Uppföljning av fondens årliga hållbarhetsrapport. Årligt möte hålls även med förvaltare av affärsängelprogrammet.
- Uppföljning av hållbarhetsmål.
- Uppföljning av gällande regelverk (EU:s Disclosureförordning, rapportering för Artikel 8 resp. 9 fonder).
- Uppföljning av revideringar av hållbarhetspolicy.
- Uppföljning av jämställdhet i investeringsteamet.
- Granskning av fonden och ängelinvesteringsbolaget genom Saminvests internrevisorer.



Saminvests interna hållbarhetsarbete

Hållbarhetsarbetet inom den egna organisationen är inriktat på att säkerställa att Saminvest är en attraktiv arbetsplats och att agera föredömligt vad gäller ansvarsfullt företagande.

Uppförandekoden vägledande

Saminvests uppförandekod gäller för koncernens samtliga medarbetare, styrelseledamöter och anlidade konsulter. Uppförandekoden bygger till stora delar på FN:s Global Compact samt Invest Europes uppförandekod och omfattar områden som förebyggande av korrupktion och hantering av intressekonflikter, liksom respekt för mänskliga rättigheter, arbetsrätt och miljöhänsyn. Särskild vikt läggs även vid ett aktivt främjande av jämställdhet. Sedan 2019 finns ett internt visselblåsarsystem på plats för Saminvests medarbetare.

Arbetsmiljö

Saminvest är en liten organisation med 12 medarbetare, och uppdraget att bidra till framväxten av nya innovativa tillväxtbolag utgör en viktig gemensam grund. Varje medarbetare har ansvar, men också möjlighet, att påverka det egna arbetet. Delaktighet och löpande kompetensutveckling, exempelvis kopplat till hållbarhet, är centrala frågor och följs upp genom årliga individuella medarbetarsamtal samt genom löpande personalmöten. Uppförandekoden har reviderats under 2024.

Styrelsen har under året genomgått en hållbarhetsutbildning. Utbildningen omfattade bland annat EU-taxonomin, Disclosure-förordningen samt klimatrisker.

Saminvest hade den 31 december 2024 två konsulter anlidade inom IT och ekonomi.

Jämställdhet

Saminvest har ett uttalat mål om att främja ett jämställt näringsliv. Även i den egna verksamheten råder nolltolerans mot all form av diskriminering och bolagets styrelse antog 2018 en icke-diskrimineringspolicy som ses över årligen.

Saminvest har en jämn könsfördelning internt. Per den 31 december hade Saminvest tolv anställda, varav sju kvinnor (58%) och fem män (42%).

Nyckeltal medarbetare per 31 dec	2024	2023	2022	2021
Totalt antal anställda ¹	12	10	11	12
Andel kvinnor, %	58	60	55	42
Andel män, %	42	40	45	58
Andel < 30 år, %	0	0	0	0
Andel 30–50 år, %	42	40	36	25
Andel > 50 år, %	58	60	64	75
Antal nyanställda under året	2	0	1	0
Antal som slutat under året	0	1	2	0
Sjukfrånvaro, %	3,45	4,75	6,98	8,62
Könsfördelning styrelse				
Antal styrelseledamöter	6	7	7	7
Andel kvinnor, %	50	57	57	57
Andel män, %	50	43	43	43
Könsfördelning ledningsgrupp				
Antal	3	4	4	4
Andel kvinnor, %	67	75	75	50
Andel män, %	33	25	25	50

1) Samtliga anställda är heltidsanställda och tillsvidareanställda. Två personer arbetar i Östersund, övriga i Stockholm.

Klimat- och miljöhänsyn

Saminvest har en begränsad direkt påverkan på klimat- och miljö, men arbetar aktivt för att minska det klimatavtryck organisationen har. Utsläppen beräknas och rapporteras i enlighet med GHG-protokollet och datainsamlingar. Beräkningar har gjorts med hjälp av en extern rådgivare.

Emissioner				
Direkta utsläpp (scope 1)	Utfall 2024	Utfall 2023	Utfall 2022	Utfall 2021
1 bil, kg CO ₂ e 190 ²	0	188	320	1 112
Antal km	0	2 750	4 700	9 620
Utsläppsintensitet, kg CO ₂ e ² /km	0	0,09	0,07	0,12
Indirekta utsläpp (scope 2)				
Fjärrvärme/-kyla, elektricitet egna kontor, kg CO ₂ e ²	8	83	112	0
Energiförbrukning, kWh	33 587	25 891	36 777	73 609
Energiintensitet, kWh/kvm	88	68	96	116

2) Koldioxidkvivalenter beräknat i enlighet med Global Warming Potential (GWP), Intergovernmental Panel on Climate Change (IPCC)'s fjärde rapport samt DEFRA 2020 (Department for Environment, Food and Rural Affairs).

Inga tjänstebilar finns inom Saminvest sedan 2023 vilket innebär att inga scope 1 siffror finns att redovisa för 2024. Saminvest redovisar inte scope 3 då det saknas data för utsläpp som sker i fondernas och ängelinvesteringsbolagens innehav. Den ökade energiförbrukningen beror på ökad mängd fjärrvärme för kontoren i Stockholm och Östersund.

Hållbarhetsrisker

Hållbarhetsrisker får en allt större betydelse i en turbulent och föränderlig omvärld vilket skapar mer uppmärksamhet från våra intressenter och samhället i stort.

Avkastning i fonder och affärsängelprogram samt en långsiktigt hållbar tillväxt i de underliggande bolagen förutsätter en god hantering av hållbarhetsrisker och en förmåga att ta tillvara på möjligheter som uppstår när förutsättningar förändras. Saminvest utvärderar investeringar där strategin för värdeskapande beaktar möjligheter och risker utifrån ett hållbarhetsperspektiv.

Saminvests hållbarhetsrisker utgörs i första hand av risker kopplat till styrning i förhållande till investeringar i fonder och affärsängelprogram. Saminvest har tydliga förväntningar på att dessa bolag ska agera ansvarsfullt och beakta väsentliga hållbarhetsrisker och möjligheter i sina respektive verksamheter.

Under 2024 års väsentlighetsanalys och intressentdialoger identifierades även IT- och informationssäkerhet som en potentiell hållbarhetsrisk. Genom vår omvärldsanalys i väsentlighetsanalysen tog vi även beslutet att uppdatera riskfaktorn för klimatrelaterade risker.

Klimatrelaterade risker

Klimatförändringar utgör en långsiktig risk som kan få stor påverkan på globala finansiella marknader liksom på enskilda företag, och är därför en viktig strategisk fråga.

Klimatrelaterad risk delas upp i fysiska risker och omställningsrisker. Fysiska risker omfattar såväl plötsliga störningar som systemiska förändringar kopplat till väderfenomen och ett förändrat klimat.

Omställningsrisker omfattar finansiell påverkan kopplat till samhällets övergång till en mer koldioxidnsål ekonomi, exempelvis ökat pris på utsläpp av växthusgaser, eller att existerande teknik blir utkonkurrerad eller olönsam på grund av nya produkter och kundbetenden.

En övergripande analys utifrån olika sektorer kopplat till klimatrelaterade risker har gjorts. Analysen indikerar att riskerna kopplade till klimatförändringar är begränsade i och med vår kravställning samt att

Saminvest ej är exponerat mot sektorer eller geografiska marknader som kan anses ha förhöjd risk.

Exponering/Avgränsning:

- Indirekt, genom fondernas och affärsänglarnas investeringar i portföljbolag
- Indirekt, i fondernas och affärsänglarnas (med saminvesteringsavtal) portföljbolag
- Indirekt, genom investeringar i kvarvarande direktägda portföljbolag

Påverkan på Saminvest:

- Potentiell negativ påverkan på bolagets ekonomiska ställning och finansiella avkastning
- Skador på Saminvests anseende och förtroende

Åtgärder för att minimera risker:

- Klimatperspektivet är integrerat i utvärdering och uppföljning av investeringar. Saminvest investerar inte i fonder och affärsängelprogram vars strategi medför uppenbara klimatrisker. Inom de fonder och affärsängelprogram vi investerar finns många unga, snabbväxande bolag som representerar lösningar på klimatutmaningar eller tar ett långtgående och affärsstrategiskt ansvar för att minimera klimatavtrycket.
- Saminvest uppmuntrar kvantifiering mot de globala hållbarhetsmålen på såväl fondnivå som portföljbolagsnivå.
- En övergripande analys utifrån olika sektorer kopplat till klimatrelaterade risker har gjorts. Exponeringen mot fysiska risker såväl som övergångsrisker kopplat till ett förändrat klimat ligger främst i fondernas och affärsänglarnas investeringar. Den övergripande sektoranalysen av innehaven i de 26 fonder och 14 ängelinvesteringsbolag som Saminvest har investerat i indikerar att riskerna kopplade till klimatförändringar är begränsade.

Hållbarhetsrisker i värdekedjan

Vid utgången av 2024 var Saminvest, via 26 fonder och 14 ängelinvesteringsbolag, indirekt investerare i totalt 555 bolag vilka fortfarande var aktiva. Alla dessa bolag har varierande grad av exponering mot hållbarhetsrisker i någon form, vilket i förlängningen kan påverka förtroendet för Saminvest negativt och/eller leda till ekonomisk skada. Det kan exempelvis handla om bristande social eller miljömässig hållbarhet i leverantörskedjor där graden av risk och dess potentiella effekt påverkas av inom vilken industri och var i världen verksamheten bedrivs.

Saminvest kravställer att fonder och ängelinvesteringsbolag beaktar hållbarhetsrisker samt respekterar och upprätthåller internationellt erkända mänskliga rättigheter och lagar om anställning och arbetsrätt i sina portföljbolag. Likaså att de har nolltolerans för all form av diskriminering.

Bolag som är medvetna om sin påverkan på miljön är bättre rustade att hantera associerade risker och mer benägna att ha en långsiktigt hållbar affärsmodell. Saminvest förväntar sig att fonderna säkerställer att bolagen har ansvarsfulla affärsstrategier.

Verksamheten

Saminvest är en liten organisation med 12 anställda. Personalkopplade till att vara en liten organisation är främst nyckelpersonsberoende och hög arbetsbelastning vid oförutsedda händelser såsom sjukdom. Möjligheten att delegera är begränsad.

Arbetsmiljön och våra medarbetares välmående är en central fråga och följs upp genom årliga individuella medarbetarsamtal samt löpande personalmöten.

Exponering/Avgränsning:

- Direkt, i Saminvests organisation
- Indirekt, genom fondernas och affärsänglarnas investeringar i portföljbolag
- Indirekt, i fondernas och affärsänglarnas (med saminvesteringsavtal) portföljbolag

Påverkan på Saminvest:

- Skador på Saminvests anseende och förtroende
- Negativ påverkan på bolagets ekonomiska ställning

Åtgärder för att minimera risker:

- Arbetsförhållanden i värdekedjan är integrerat i utvärdering och uppföljning av investeringar. Saminvest investerar inte i fonder och affärsängelprogram vars strategi medför uppenbara risker kring mänskliga rättigheter.
- Hantering av medarbetares risker innefattar löpande översyn av arbetsfördelning och övertidsarbete, stresshantering samt möjligheten att anlita konsulter i vissa lägen.

Risker kopplat till affärsetik

Hög affärsetik är en förutsättning för Saminvests förtroende på marknaden. Förekomsten av korruption och/eller finansiell brottslighet skulle allvarligt påverka Saminvests anseende. Bristande affärsetik är också kopplad till risken att Saminvests verksamhet indirekt har en negativ påverkan på personal, sociala förhållanden och mänskliga rättigheter i värdekedjan från investering i fonder och affärsängelprogram och deras respektive värdekedjor.

Saminvest hanterar en mängd data både internt men också för våra partners och projekt. Med ökade cyberattacker förstärks denna risk ytterligare och behovet av IT-säkerhet. En läcka av data kan potentiellt utgöra signifikant finansiell direkt påverkan på verksamheten och är svår att återställa.

Exponering/Avgränsning:

- Direkt, i Saminvests organisation
- Indirekt, i fondernas och affärsängelprogrammets investeringsorganisationer
- Indirekt, i fondernas och affärsänglarnas (med saminvesteringsavtal) portföljbolag

Påverkan på Saminvest:

- Skador på Saminvests anseende och förtroende
- Negativ påverkan på bolagets ekonomiska ställning

Åtgärder för att minimera risken:

- Saminvests uppförandekod ger vägledning i hur medarbetare ska uppträda och agera i olika situationer. Samtliga medarbetare omfattas av Uppförandekoden, som också är vägledande för relationen med fonder och affärsängelprogram. Interna diskussioner hålls regelbundet kopplat till antikorruption. Ett visseblåsarsystem finns på plats.
- Saminvest ställer, som en del av investeringsprocessen, krav på bland annat efterlevnad av lagstiftning, transparent redovisning av skatt och svensk juridisk hemvist, respekt för mänskliga rättigheter och uppmuntrar fonder och affärsängelprogram till ett proaktivt antikorrupsionsarbete i såväl de egna verksamheterna som i portföljbolagen.
- Saminvest arbetar proaktivt med systematiska riskhanteringsprocesser för IT- och informationssäkerhet.



GRI-index

Om redovisningen

Saminvest redovisar årligen i årsredovisningen en sammanställning av företagets räkenskaper och förvaltning samt beskriver hur företaget har arbetat med de mest väsentliga hållbarhetsfrågorna för verksamheten. Redovisningen omfattar Saminvest och dess dotterbolag och beskriver bolagets hållbarhetsarbete under perioden 1 januari–31 december 2024. Års- och hållbarhetsredovisningen publiceras 26 mars 2025. Inga förändringar i historiska hållbarhetsdata har skett sedan föregående år. Hållbarhetsredovisningen har översiktligt granskats av PwC.

Deklaration om användning	Saminvest AB har rapporterat i enlighet med GRI-standarderna för perioden 2024-01-01 till 2024-12-31
GRI 1 använd	GRI 1: Foundation 2021
Applicerbar GRI Sektor Standard:	Ingen applicerbar sektor standard tillgänglig vid tidpunkten för uppförande av 2024 års rapportering

GRI standard	Upplysning	Sidhänvisning	Kommentar och avsteg
GRI 2: Generella upplysningar			
GRI 2: Generella upplysningar 2021	Organisationsprofil och rapporteringsprinciper		
	2-1 Information om organisationen	22, 45	
	2-2 Enheter som omfattas av hållbarhetsredovisningen	29, 45, 61	
	2-3 Redovisningsperiod, frekvens och kontaktperson	2, 61	
	2-4 Förändringar i tidigare rapporterade upplysningar	51, 54, 61	
	Aktiviteter och medarbetare		
	2-5 Externt bestyrkande	16, 61, 67	
	2-6 Aktiviteter, värdekedja och andra affärsförbindelser	5-10, 13, 59-60	
	2-7 Medarbetare	58	
	2-8 Medarbetare som inte är anställda	58	
	Styrning		
	2-9 Styrningsstruktur och sammansättning	15-17, 19, 55, 58	
	2-10 Nominering och tillsättande av bolagets högsta styrande organ	15-16	Avsteg, oberoende behövs ej beaktas för statligt ägt ej noterat bolag
2-11 Ordförande för högsta styrande organ	16, 19, 55		
2-12 Högsta styrande organets roll i arbetet med översyn och hantering av påverkan (impact)	51, 53		
2-13 Delegering av beslutsfattande för att hantera påverkan	51		

Sedan 2017 upprättar Saminvest sin hållbarhetsredovisning i enlighet med ramverket för hållbarhetsredovisning från Global Reporting Initiative (GRI). För 2024 tillämpas version GRI 2021 Standards. Hållbarhetsinformation i årsredovisningen omfattar de sidhänvisningar som framgår av GRI-index nedan.

Revisorns yttrande om hållbarhetsredovisningen finns på sidan 67. Kontaktperson för redovisningen är Annelie Gotbring, hållbarhetsansvarig (annelie.gotbring@saminvest.se).

GRI standard	Upplysning	Sidhänvisning	Kommentar och avsteg	
GRI 2: Generella upplysningar				
GRI 2: Generella upplysningar 2021	2-14 Högsta styrande organets roll i relation till hållbarhetsredovisningen	51		
	2-15 Intressekonflikter	40, 55, 58		
	2-16 Kommunikation av kritiska angelägenheter	55		
	2-17 Det högsta styrelseorganets kunskap inom hållbarhetsfrågor	51		
	2-18 Utvärdering av det högsta styrelseorganets prestationer	16		
	2-19 Ersättningspolicy	16, 17, 37		
	2-20 Process för att fastställa ersättningar	15, 17, 37		
	2-21 Årlig total ersättning	46 (not 4)		
	Strategi, förhållningssätt och genomförande			
	2-22 Uttalande om strategi för hållbar utveckling	4		
	2-23 Värderingar, principer, standarder och normer gällande uppförande	51		
2-24 Förankring av värderingar, principer, standarder och normer gällande uppförande	51, 55, 58, 60			
2-25 Processer för att avhjälpa negativ påverkan	51, 58	Avsteg, d) och e) då extern klagomålsmekanism ej är tillämpligt		
2-26 Mekanismer för rådgivning och rapportering av angelägenheter för organisationen	51, 58			
2-27 Efterlevnad av lagar och förordningar	55			
2-28 Medlemskap i organisationer	51			
Intressentdialog				
2-29 Metod för intressentengagemang	53			
2-30 Kollektivavtal	24			

forts. GRI-index

Allmänna upplysningar

GRI standard	Upplysning	Sidhänvisning	Kommentar och avsteg
GRI 3: Väsentliga områden			
GRI 3: Material Topics 2021	3-1 Process för att fastställa väsentliga frågor	53, 54	
	3-2 Lista på väsentliga frågor	54-56	
GRI 200: Ekonomiska upplysningar			
Indirekt ekonomisk påverkan			
GRI 3: Material Topics 2021	3-3 Styrning av väsentliga frågor	53-57	
203 Indirekt ekonomisk påverkan 2016	203-2 Signifikant ekonomisk påverkan genom den tillväxt som sker i Saminvests fonder och portföljbolag	6-7, 59-60	
	Egen indikator: Andel nya team bakom de fonder som Saminvest investera	5	
	Egen indikator: Saminvests andel av totalt investerat kapital	5	
	Egen indikator: Andel kvinnliga affärsänglar samt kvinnliga grundare i affärsängelprogrammets portföljbolag	56	
	Egen indikator: Andel kvinnliga vd:ar samt andel kvinnliga styrelseledamöter i fondernas portföljbolag	56	

Allmänna upplysningar

GRI standard	Upplysning	Sidhänvisning	Kommentar och avsteg
GRI 3: Väsentliga områden			
Anti-korruption			
GRI 3: Material Topics 2021	3-3 Styrning av väsentliga frågor	53-55, 60	
205 Antikorruption 2016	205-3 Korruptionsincidenter och vidtagna åtgärder	55	
GRI 400: Sociala upplysningar			
Mångfald och jämställdhet			
GRI 3: Material Topics 2021	3-3 Styrning av väsentliga frågor	53-54, 56, 58	
405 Mångfald och jämställdhet	405-1 Sammansättning av styrelse, ledning och anställda	19, 58	
G4 FS Aktivt ägande			
Aktivt ägande			
GRI 3: Material Topics 2021	3-3 Styrning av väsentliga frågor	53-55	
G4 FS Aktivt ägande	Interaktion med portföljbolag rörande hållbarhetsfrågor	55	
	Bedömning av innehav ur hållbarhetsperspektiv	55	

Styrelsens intygande

Styrelsen och verkställande direktören intygar härmed att koncern- och årsredovisningen har upprättats i enlighet med internationella redovisningsstandarder IFRS, sådana de antagits av EU, respektive god redovisningssed och ger en rättvisande bild av koncernens och moderbolagets ställning och resultat, samt att förvaltningsberättelsen ger en rättvisande översikt över utvecklingen av koncernens och moderbolagets verksamhet, ställning och resultat samt beskriver väsentliga risker och osäkerhetsfaktorer som de företag som ingår i koncernen står inför.

Stockholm den 26 mars 2025

Marianne Dicander Alexandersson
Styrelsens ordförande

Alexandra Nilsson
Styrelseledamot

Anders Wiger
Styrelseledamot

Hans Ek
Styrelseledamot

Lennart Jacobsson
Styrelseledamot

Siduri Poli
Styrelseledamot

Magnus Skåniger
Verkställande direktör

Vår revisionsberättelse har avgivits den 26 mars 2025
Öhrlings PricewaterhouseCoopers AB

Magnus Svensson Henryson
*Auktoriserad revisor
Huvudansvarig*

Bigard Abasi
Auktoriserad revisor

Revisionsberättelse

Till bolagsstämman i Saminvest AB, org.nr 559066-7605

Rapport om årsredovisningen och koncernredovisningen

Uttalanden

Vi har utfört en revision av årsredovisningen och koncernredovisningen för Saminvest AB för år 2024. Bolagets årsredovisning och koncernredovisning ingår på sidorna 21–49 samt 63 i detta dokument.

Enligt vår uppfattning har årsredovisningen upprättats i enlighet med årsredovisningslagen och ger en i alla väsentliga avseenden rättvisande bild av moderbolagets finansiella ställning per den 31 december 2024 och av dess finansiella resultat och kassaflöde för året enligt årsredovisningslagen. Koncernredovisningen har upprättats i enlighet med årsredovisningslagen och ger en i alla väsentliga avseenden rättvisande bild av koncernens finansiella ställning per den 31 december 2024 och av dess finansiella resultat och kassaflöde för året enligt IFRS Redovisningsstandarder, såsom de antagits av EU, och årsredovisningslagen. Förvaltningsberättelsen är förenlig med årsredovisningens och koncernredovisningens övriga delar.

Vi tillstyrker därför att bolagsstämman fastställer resultaträkningen och balansräkningen för moderbolaget och koncernen.

Våra uttalanden i denna rapport om årsredovisningen och koncernredovisningen är förenliga med innehållet i den kompletterande rapport som har överlämnats till moderbolagets revisionsutskott i enlighet med revisorsförordningens /537/2014) artikel 11.

Grund för uttalanden

Vi har utfört revisionen enligt International Standards on Auditing (ISA) och god revisionssed i Sverige. Vårt ansvar enligt dessa standarder beskrivs närmare i avsnittet Revisorns ansvar. Vi är oberoende i förhållande till moderbolaget och koncernen enligt god revisorssed i Sverige och har i övrigt fullgjort vårt yrkesetiska ansvar enligt dessa krav. Detta innefattar att, baserat på vår bästa kunskap och övertygelse, inga förbjudna tjänster som avses i revisorsförordningens (537/2014) artikel 5.1 har tillhandahållits det granskade bolaget eller, i förekommande fall, dess moderföretag eller dess kontrollerade företag inom EU.

Vi anser att de revisionsbevis vi har inhämtat är tillräckliga och ändamålsenliga som grund för våra uttalanden.

Vår revisionsansats

Revisionens inriktning och omfattning

Vi utformade vår revision genom att fastställa väsentlighetsnivå och bedöma risken för väsentliga felaktigheter i de finansiella rapporterna. Vi beaktade särskilt de områden där verkställande direktören och styrelsen gjort subjektiva bedömningar, till exempel viktiga redovisningsmässiga uppskattningar som har gjorts med utgångspunkt från antaganden och prognoser om framtida händelser, vilka till sin natur är osäkra. Liksom vid alla revisioner har vi också beaktat risken för att styrelsen och verkställande direktören åsidosätter den interna kontrollen, och bland annat övervägt om det finns belägg för systematiska avvikelser som givit upphov till risk för väsentliga felaktigheter till följd av oegentligheter.

Vi anpassade vår revision för att utföra en ändamålsenlig granskning i syfte att kunna uttala oss om de finansiella rapporterna som helhet, med hänsyn tagen till koncernens struktur, redovisningsprocesser och kontroller samt den bransch i vilken koncernen verkar.

Väsentlighet

Revisionens omfattning och inriktning påverkades av vår bedömning av väsentlighet. En revision utformas för att uppnå en rimlig grad av säkerhet om huruvida de finansiella rapporterna innehåller några väsentliga felaktigheter. Felaktigheter kan uppstå till följd av oegentligheter eller misstag. De betraktas som väsentliga om enskilt eller tillsammans rimligen kan förväntas påverka de ekonomiska beslut som användarna fattar med grund i de finansiella rapporterna.

Baserat på professionellt omdöme fastställde vi vissa kvantitativa väsentlighetstal, däribland för den finansiella rapporteringen som helhet. Med hjälp av dessa och kvalitativa överväganden fastställde vi revisionens inriktning och omfattning och våra granskningsåtgärders karaktär, tidpunkt och omfattning, samt att bedöma effekten av enskilda och sammantagna felaktigheter på de finansiella rapporterna som helhet.

Särskilt betydelsefulla områden

Särskilt betydelsefulla områden för revisionen är de områden som enligt vår professionella bedömning var de mest betydelsefulla för revisionen av årsredovisningen och koncernredovisningen för den aktuella perioden. Dessa områden behandlades inom ramen för revisionen av, och i vårt ställningstagande till, årsredovisningen och koncernredovisningen som helhet, men vi gör inga separata uttalanden om dessa områden.

Särskilt betydelsefullt område*Investeringar i fondbolag och affärsängelprogram*

Totalt bokfört värde på investeringar i fondbolag och affärsängelprogram uppgår till 2 617 mnkr per 2024-12-31.

Saminvest investerar in i nya fondförvaltarteam som i sin tur investerar i mindre bolag i tidig utvecklingsfas. Investerings- och samverkansavtal som tecknas innebär åtaganden om investeringar i framtiden som kan uppgå till stora belopp i nystartade förvaltarteam. Det finns en komplexitet i att utvärdera i hur ingångna investeringsavtal redovisas på ett transparent sätt samt hur fondernas performance mäts och går in i Saminvests egen redovisning. Värderingsprocessen för innehav i onoterade fonder och affärsängelprogram förlitar sig huvudsakligen på de värderingar som förvaltarna upprättat. Saminvest utvärderar sina investeringar i fondbolag och affärsängelprogram löpande och i det arbetet ingår att också pröva kvaliteten i de värderingar som upprättas.

På grund av storleken på posten och att den är i hög grad beroende av olika bedömningar har vi har bedömt detta som ett särskilt väsentligt område. För ytterligare information hänvisas till sidan 32 i årsredovisningen och koncernens not 3.

Annan information än årsredovisningen och koncernredovisningen

Detta dokument innehåller även annan information än årsredovisningen och koncernredovisningen och återfinns på sidorna 1–13 samt sidorna 50–62. Den ersättningsrapport som presenteras separat från årsredovisningen utgör också annan information. Det är styrelsen och verkställande direktören som har ansvaret för denna andra informationen.

Vårt uttalande avseende årsredovisningen och koncernredovisningen omfattar inte denna information och vi gör inget uttalande med bestyrkande avseende denna andra information.

I samband med vår revision av årsredovisningen och koncernredovisningen är det vårt ansvar att läsa den information som identifieras ovan och överväga om informationen i väsentlig utsträckning är oförenlig med årsredovisningen och koncernredovisningen. Vid denna genomgång beaktar vi även den kunskap vi i övrigt inhämtat under revisionen samt bedömer om informationen i övrigt verkar innehålla väsentliga felaktigheter.

Hur vår revision beaktade det särskilt betydelsefulla området

I vår revision har vi utfört följande huvudsakliga granskningsmoment avseende detta område:

- Utvärderat principer och metodval för värdering.
- Prövat processer och testat ett urval kontroller för hur Saminvest utvärderar värderingar utförda av förvaltare.
- Testat ett urval genomförda transaktioner mot avtal och annan dokumentation.
- Prövat att investeringsverksamheten bedrivs inom ramen för beslutade riktlinjer.
- Granskat att lämnade upplysningar i årsredovisningen överensstämmer med IFRS 13.

Om vi, baserat på det arbete som har utförts avseende denna information, drar slutsatsen att den andra informationen innehåller en väsentlig felaktighet, är vi skyldiga att rapportera detta. Vi har inget att rapportera i det avseendet.

Styrelsens och verkställande direktörens ansvar

Det är styrelsen och verkställande direktören som har ansvaret för att årsredovisningen och koncernredovisningen upprättas och att de ger en rättvisande bild enligt årsredovisningslagen och, vad gäller koncernredovisningen, enligt IFRS Redovisningsstandarder, så som de antagits av EU, och årsredovisningslagen. Styrelsen och verkställande direktören ansvarar även för den interna kontroll som de bedömer är nödvändig för att upprätta en årsredovisning och koncernredovisning som inte innehåller några väsentliga felaktigheter, vare sig dessa beror på oegentligheter eller misstag.

Vid upprättandet av årsredovisningen och koncernredovisningen ansvarar styrelsen och verkställande direktören för bedömningen av bolagets och koncernens förmåga att fortsätta verksamheten.

De upplyser, när så är tillämpligt, om förhållanden som kan påverka förmågan att fortsätta verksamheten och att använda antagandet om fortsatt drift. Antagandet om fortsatt drift tillämpas dock inte om styrelsen och verkställande direktören avser att likvidera bolaget, upphöra med verksamheten eller inte har något realistiskt alternativ till att göra något av detta.

Styrelsens revisionsutskott ska, utan att det påverkar styrelsens ansvar och uppgifter i övrigt, bland annat övervaka bolagets finansiella rapportering.

Revisorns ansvar

Våra mål är att uppnå en rimlig grad av säkerhet om huruvida årsredovisningen och koncernredovisningen som helhet inte innehåller några väsentliga felaktigheter, vare sig dessa beror på oegentligheter eller misstag, och att lämna en revisionsberättelse som innehåller våra uttalanden. Rimlig säkerhet är en hög grad av säkerhet, men är ingen garanti för att en revision som utförs enligt ISA och god revisionssed i Sverige alltid kommer att upptäcka en väsentlig felaktighet om en sådan finns. Felaktigheter kan uppstå på grund av oegentligheter eller misstag och anses vara väsentliga om de enskilt eller tillsammans rimligen kan förväntas påverka de ekonomiska beslut som användare fattar med grund i årsredovisningen och koncernredovisningen.

Som del av en revision enligt ISA använder vi professionellt omdöme och har en professionellt skeptisk inställning under hela revisionen. Dessutom:

- identifierar och bedömer vi riskerna för väsentliga felaktigheter i årsredovisningen och koncernredovisningen, vare sig dessa beror på oegentligheter eller misstag, utformar och utför granskningsåtgärder bland annat utifrån dessa risker och inhämtar revisionsbevis som är tillräckliga och ändamålsenliga för att utgöra en grund för våra uttalanden. Risken för att inte upptäcka en väsentlig felaktighet till följd av oegentligheter är högre än för en väsentlig felaktighet som beror på misstag, eftersom oegentligheter kan innefatta agerande i maskopi, förfalskning, avsiktliga utelämnanden, felaktig information eller åsidosättande av intern kontroll.
- skaffar vi oss en förståelse av den del av bolagets interna kontroll som har betydelse för vår revision för att utforma granskningsåtgärder som är lämpliga med hänsyn till omständigheterna, men inte för att uttala oss om effektiviteten i den interna kontrollen.
- utvärderar vi lämpligheten i de redovisningsprinciper som används och rimligheten i styrelsens och verkställande direktörens uppskattningar i redovisningen och tillhörande upplysningar.

- drar vi en slutsats om lämpligheten i att styrelsen och verkställande direktören använder antagandet om fortsatt drift vid upprättandet av årsredovisningen och koncernredovisningen. Vi drar också en slutsats, med grund i de inhämtade revisionsbevisen, om huruvida det finns någon väsentlig osäkerhetsfaktor som avser sådana händelser eller förhållanden som kan leda till betydande tvivel om bolagets förmåga att fortsätta verksamheten. Om vi drar slutsatsen att det finns en väsentlig osäkerhetsfaktor, måste vi i revisionsberättelsen fästa uppmärksamheten på upplysningarna i årsredovisningen och koncernredovisningen om den väsentliga osäkerhetsfaktorn eller, om sådana upplysningar är otillräckliga, modifiera uttalandet om årsredovisningen och koncernredovisningen. Våra slutsatser baseras på de revisionsbevis som inhämtas fram till datumet för revisionsberättelsen. Dock kan framtida händelser eller förhållanden göra att ett bolag inte längre kan fortsätta verksamheten.
- utvärderar vi den övergripande presentationen, strukturen och innehållet i årsredovisningen och koncernredovisningen, däribland upplysningarna, och om årsredovisningen och koncernredovisningen återger de underliggande transaktionerna och händelserna på ett sätt som ger en rättvisande bild.
- inhämtar vi tillräckliga och ändamålsenliga revisionsbevis avseende den finansiella informationen för enheterna eller affärsaktiviteterna inom koncernen för att göra ett uttalande avseende koncernredovisningen. Vi ansvarar för styrning, övervakning och utförande av koncernrevisionen. Vi är ensamt ansvariga för våra uttalanden.

Vi måste informera styrelsen om bland annat revisionens planerade omfattning och inriktning samt tidpunkten för den. Vi måste också informera om betydelsefulla iakttagelser under revisionen, däribland de eventuella betydande brister i den interna kontrollen som vi identifierat.

Vi måste också förse styrelsen med ett uttalande om att vi har följt relevanta yrkesetiska krav avseende oberoende, och ta upp alla relationer och andra förhållanden som rimligen kan påverka vårt oberoende, samt i tillämpliga fall åtgärder som har vidtagits för att eliminera hoten eller motåtgärder som har vidtagits.

Av de områden som kommuniceras med styrelsen fastställer vi vilka av dessa områden som varit de mest betydelsefulla för revisionen av årsredovisningen och koncernredovisningen, inklusive de viktigaste bedömda riskerna för väsentliga felaktigheter, och som därför utgör de för revisionen särskilt betydelsefulla områdena. Vi beskriver dessa områden i revisionsberättelsen såvida inte lagar eller andra författningar förhindrar upplysning om frågan.

Rapport om andra krav enligt lagar och andra författningar

Uttalanden

Utöver vår revision av årsredovisningen och koncernredovisningen har vi även utfört en revision av styrelsens och verkställande direktörens förvaltning för Saminvest AB för år 2024 samt av förslaget till dispositioner beträffande bolagets vinst eller förlust.

Vi tillstyrker att bolagsstämman disponerar resultatet enligt förslaget i förvaltningsberättelsen och beviljar styrelsens ledamöter och verkställande direktören ansvarsfrihet för räkenskapsåret.

Grund för uttalanden

Vi har utfört revisionen enligt god revisionsssed i Sverige. Vårt ansvar enligt denna beskrivs närmare i avsnittet Revisorns ansvar. Vi är oberoende i förhållande till moderbolaget och koncernen enligt god revisorssed i Sverige och har i övrigt fullgjort vårt yrkesetiska ansvar enligt dessa krav.

Vi anser att de revisionsbevis vi har inhämtat är tillräckliga och ändamålsenliga som grund för våra uttalanden.

Styrelsens och verkställande direktörens ansvar

Det är styrelsen som har ansvaret för förslaget till dispositioner beträffande bolagets vinst eller förlust. Vid förslag till utdelning innefattar detta bland annat en bedömning av om utdelningen är försvarlig med hänsyn till de krav som bolagets och koncernens verksamhetsart, omfattning och risker ställer på storleken av moderbolagets och koncernens egna kapital, konsolideringsbehov, likviditet och ställning i övrigt.

Styrelsen ansvarar för bolagets organisation och förvaltningen av bolagets angelägenheter. Detta innefattar bland annat att fortlöpande bedöma bolagets och koncernens ekonomiska situation, och att tillse att bolagets organisation är utformad så att bokföringen, medelsförvaltningen och bolagets ekonomiska angelägenheter i övrigt kontrolleras på ett betryggande sätt. Den verkställande direktören ska sköta den löpande förvaltningen enligt styrelsens riktlinjer och anvisningar och bland annat vidta de åtgärder som är nödvändiga för att bolagets bokföring ska fullgöras i överensstämmelse med lag och för att medelsförvaltningen ska skötas på ett betryggande sätt.

Revisorns ansvar

Vårt mål beträffande revisionen av förvaltningen, och därmed vårt uttalande om ansvarsfrihet, är att inhämta revisionsbevis för att med en rimlig grad av säkerhet kunna bedöma om någon styrelseledamot eller verkställande direktören i något väsentligt avseende:

- företagit någon åtgärd eller gjort sig skyldig till någon försummelse som kan föranleda ersättningsskyldighet mot bolaget, eller på något annat sätt handlat i strid med aktiebolagslagen, årsredovisningslagen eller bolagsordningen.

Vårt mål beträffande revisionen av förslaget till dispositioner av bolagets vinst eller förlust, och därmed vårt uttalande om detta, är att med rimlig grad av säkerhet bedöma om förslaget är förenligt med aktiebolagslagen.

Rimlig säkerhet är en hög grad av säkerhet, men ingen garanti för att en revision som utförs enligt god revisionsssed i Sverige alltid kommer att upptäcka åtgärder eller försummelser som kan föranleda ersättningsskyldighet mot bolaget, eller att ett förslag till dispositioner av bolagets vinst eller förlust inte är förenligt med aktiebolagslagen.

Som en del av en revision enligt god revisionsssed i Sverige använder vi professionellt omdöme och har en professionellt skeptisk inställning under hela revisionen. Granskningen av förvaltningen och förslaget till dispositioner av bolagets vinst eller förlust grundar sig främst på revisionen av räkenskaperna. Vilka tillkommande granskningsåtgärder som utförs baseras på vår professionella bedömning med utgångspunkt i risk och väsentlighet. Det innebär att vi fokuserar granskningen på sådana åtgärder, områden och förhållanden som är väsentliga för verksamheten och där avsteg och överträdelser skulle ha särskild betydelse för bolagets situation. Vi går igenom och prövar fattade beslut, beslutsunderlag, vidtagna åtgärder och andra förhållanden som är relevanta för vårt uttalande om ansvarsfrihet. Som underlag för vårt uttalande om styrelsens förslag till dispositioner beträffande bolagets vinst eller förlust har vi granskat om förslaget är förenligt med aktiebolagslagen.

Öhrlings PricewaterhouseCoopers AB utsågs till Saminvest ABs revisor av bolagsstämman den 26 april 2024 och har varit bolagets revisor sedan 26 april 2018.

Stockholm den dag som framgår av vår elektroniska signatur
Öhrlings PricewaterhouseCoopers AB

Magnus Svensson Henryryson
Auktoriserad revisor
Huvudansvarig revisor

Bigard Abasi
Auktoriserad revisor

Revisors rapport över översiktlig granskning av Saminvest AB hållbarhetsredovisning samt yttrande avseende den lagstadgade hållbarhetsrapporten

Till bolagsstämman i Saminvest AB, org.nr 559066-7605

Inledning

Vi har fått i uppdrag av styrelsen och ledningen i Saminvest AB att översiktligt granska Saminvest ABs hållbarhetsredovisning för år 2024. Företaget har definierat hållbarhetsredovisningens omfattning på sidan 24 detta dokument, vilket även utgör den lagstadgade hållbarhetsrapporten.

Styrelsens och företagsledningens ansvar

Det är styrelsen och företagsledningen som har ansvaret för att upprätta hållbarhetsredovisningen inklusive den lagstadgade hållbarhetsrapporten i enlighet med tillämpliga kriterier respektive årsredovisningslagen enligt den äldre lydelsen som gällde före den 1 juli 2024. Kriterierna framgår på sidan 61-62 i hållbarhetsredovisningen, och utgörs av de delar av ramverket för hållbarhetsredovisning utgivet av GRI (Global Reporting Initiative) som är tillämpliga för hållbarhetsredovisningen, samt av företagets egna framtagna redovisnings- och beräkningsprinciper. Detta ansvar innefattar även den interna kontroll som bedöms nödvändig för att upprätta en hållbarhetsredovisning som inte innehåller väsentliga felaktigheter, vare sig dessa beror på oegentligheter eller misstag.

Revisorns ansvar

Vårt ansvar är att uttala en slutsats om hållbarhetsredovisningen grundad på vår översiktliga granskning och lämna ett yttrande avseende den lagstadgade hållbarhetsrapporten. Vårt uppdrag är begränsat till historisk information och inkluderar inte framåtriktad information.

Vi har utfört vår översiktliga granskning i enlighet med ISAE 3000 (omarbetad) Andra bestyrkandeuppdrag än revisioner och översiktliga granskningar av historisk finansiell information. En översiktlig granskning består av att göra förfrågningar, i första hand till personer som är ansvariga för upprättandet av hållbarhetsredovisningen, att utföra analytisk granskning och att vidta andra översiktliga granskningsåtgärder. Vi har utfört vår granskning avseende den lagstadgade hållbarhetsrapporten i enlighet med FAR:s rekommendation RevR 12 Revisorns yttrande om den lagstadgade hållbarhetsrapporten. En översiktlig granskning och en granskning enligt RevR 12 har en annan inriktning och en betydligt mindre omfattning jämfört med den inriktning och omfattning som en revision enligt International Standards on Auditing och god revisionsred i övrigt har.

Revisionsföretaget tillämpar ISQM 1 (International Standard on Quality Management), som kräver att företaget utformar, implementerar och hanterar ett system för kvalitetsstyrning inklusive riktlinjer eller rutiner avseende efterlevnad av yrkesetiska krav, standarder för yrkesutövningen och tillämpliga krav i lagar och andra författningar. Vi är oberoende i förhållande till Saminvest AB enligt god revisorsred i Sverige och har i övrigt fullgjort vårt yrkesetiska ansvar enligt dessa krav.

De granskningsåtgärder som vidtas vid en översiktlig granskning och granskning enligt RevR12 gör det inte möjligt för oss att skaffa oss en sådan säkerhet att vi blir medvetna om alla viktiga omständigheter som skulle kunna ha blivit identifierade om en revision utförts. Den uttalade slutsatsen grundad på en översiktlig granskning och

granskning enligt RevR12 har därför inte den säkerhet som en uttalad slutsats grundad på en revision har.

Vår granskning av hållbarhetsredovisningen utgår från de av styrelsen och företagsledningen valda kriterierna, som definieras ovan. Vi anser att dessa kriterier är lämpliga för upprättande av hållbarhetsredovisningen.

Vi anser att de bevis som vi skaffat under vår granskning är tillräckliga och ändamålsenliga i syfte att ge oss grund för våra uttalanden nedan.

Uttalanden

Grundat på vår översiktliga granskning har det inte kommit fram några omständigheter som ger oss anledning att anse att hållbarhetsredovisningen inte, i allt väsentligt, är upprättad i enlighet med de ovan av styrelsen och företagsledningen angivna kriterierna.

En lagstadgad hållbarhetsrapport har upprättats.

Stockholm den dag som framgår av vår elektroniska signatur
Öhrlings PricewaterhouseCoopers AB

Magnus Svensson Henryson
Auktoriserad revisor
Huvudansvarig revisor

Bigard Abasi
Auktoriserad revisor

Revisors yttrande om bolagsstyrningsrapporten

Till bolagsstämman i Saminvest AB, org.nr 559066-7605

Uppdrag och ansvarsfördelning

Det är styrelsen som har ansvaret för bolagsstyrningsrapporten för år 2024 på sidorna 14–20 och för att den är upprättad i enlighet med årsredovisningslagen.

Granskningens inriktning och omfattning

Vår granskning har skett enligt FARs rekommendation RevR 16 Revisorns granskning av bolagsstyrningsrapporten. Detta innebär att vår granskning av bolagsstyrningsrapporten har en annan inriktning och en väsentligt mindre omfattning jämfört med den inriktning och omfattning som en revision enligt International Standards on Auditing och god revisionssed i Sverige har. Vi anser att denna granskning ger oss tillräcklig grund för våra uttalanden.

Uttalande

En bolagsstyrningsrapport har upprättats. Upplysningar i enlighet med 6 kap. 6§ andra stycket punkterna 2–6 årsredovisningslagen samt 7 kap. 31§ andra stycket samma lag är förenliga med årsredovisningen och koncernredovisningen samt är i överensstämmelse med årsredovisningslagen.

Stockholm den dag som framgår av vår elektroniska signatur
Öhrlings PricewaterhouseCoopers AB

Magnus Svensson Henryson
Auktoriserad revisor
Huvudansvarig revisor

Bigard Abasi
Auktoriserad revisor

Ordlista

Affärsängel

Affärsänglar är privatpersoner som satsar kapital och kunskap i nystartade, växande företag. Från och via affärsängeln kan dessa företag få tillgång till kapital, kompetens och kontakter.

Affärsängelprogram

Ett affärsängelprogram drivs av en inkubator och består normalt av ett eller flera ängelinvesteringsbolag för initiala investeringar och ett tillhörande saminvesteringsbolag (Saminvests dotterbolag Annexstruktur AB) för sam-/följdinvesteringar med utvalda affärsänglar.

Ankarinvesterare

En ankarinvesterare är vanligtvis en stor investerare som står för en betydande andel av fondens kapital och ofta i samband med en fonds första stängning.

Buy-out

Anglosaxiskt begrepp som har sitt ursprung i transaktionen när en investerare ”köper ut” befintliga ägare i ett bolag, ofta mogna bolag med en etablerad affärsmodell som skaffat sig en marknadsposition och har positiva kassaflöden.

Deeptech

Banbrytande teknik som kräver intensiv forskning och utveckling med stora tids- och kapitalkrav för att gå från idé till marknadstillämpning.

Due diligence

En analys av fond eller företag i syfte att identifiera möjligheter och risker kopplade till en investering.

Exit

En ekonomisk term som innebär att en ägare säljer delar av eller hela sitt innehav i ett bolag.

Fondinvestering (onoterade tillgångar)

Marknaden för fondinvesteringar utgörs av en mängd olika fondbolag med olika inriktning och profil. Ett fondbolag som avser etablera en ny fond och söker investerare till denna, genomför en så kallad fondresning. Den nya fonden har beloppsmässigt en viss storlek. De investerare som anmäler sitt intresse tilldelas en andel av den nya fonden. Investerarna utfäster, det vill säga förbinder sig att utbetala, ett belopp motsvarande deras andel. När andelarna i den nya fonden har fördelats, förklaras fondresningen avslutad. Det belopp som de olika investerarna har utfäst, betalas inte ut vid ett och samma tillfälle. Istället sker utbetalningar till fonden i takt med att fonden köper bolag. En typisk fond har en varaktighet i cirka tio år. Under denna tid investerar fonden i ett antal bolag. Dessa utvecklas i syfte att skapa ett högre värde. Fonden upphör när alla bolag är sålda och det investerade kapitalet, inklusive fondens resultat av investeringarna, har fördelats mellan investerarna.

Förvaltningsavgift / förvaltningskostnad

En avgift som bland annat ska täcka fondens kostnader för förvaltning och administration av fonden.

General Partner (GP)

General Partner är en delägare som har det fulla ansvaret för förvaltningen och obegränsat ansvar för de åtaganden som fonden har.

Impact investing

Engelskt begrepp som används för att beskriva investeringar som syftar till att påverka världen/företagen till det bättre, vanligtvis gällande exempelvis miljö, sociala faktorer m.m. Kallas ibland påverkansinvesteringar på svenska.

Indirekt investering i onoterade bolag

Vid en fondinvestering erhåller investeraren ett indirekt ägande. Detta uppstår genom att investeraren erhåller en ägarandel i fonden som i sin tur investerar i onoterade bolag. Fonden är den formella ägaren till dessa bolag, medan investeraren i fonden har ett indirekt ägande till bolagen.

Inkubator

En inkubator erbjuder en dynamisk process för utveckling av människor, affärer och företag. Inkubatorn bistår entreprenörer med aktiv och anpassad managementsupport, finansiella, tekniska och kommersiella nätverk samt en kreativ tillväxtmiljö med tillhörande kontorservice.

Investeringsperiod

Första fasen av en fonds livscykel efter kapitalanskaffning, i vilken merparten av kapitalåtaganden investeras i portföljbolag. En förvaltningsavgift utgår normalt från totala kapitalåtagandet under denna period.

Life science

Life science består av flera olika vetenskaper, till exempel medicin, kemi, teknik och biologi som syftar till att förbättra människors liv och hälsa.

Limited Partner (LP)

Investerare i en fond vars åtagande och rätt till avkastning utgår från storleken på investeringen.

Onoterade tillgångar

Med detta avses främst onoterade bolag, det vill säga bolag som inte handlas på börsen.

Riskkapital eller Private Equity (PE)

Ett svenskt respektive engelskt samlingsbegrepp för onoterade tillgångar. Vanligtvis åsyftas onoterade bolag (dvs de som inte handlas på börsen), dels enskilda onoterade bolag och dels fonder som investerar i onoterade bolag.

Saminvestering eller Co-investment

När en investerare, t.ex. Saminvest har investerat i en fond eller i ett ängelinvesteringsbolag och sedan investerar i ett bolag tillsammans med fonden eller utvald affärsängel. Fonden eller affärsängeln har ansvaret för investeringen.

Tech

Teknologi

Uppdragsmål

Vissa bolag med statligt ägande har ett särskilt beslutat samhällsuppdrag, det vill säga ett uppdrag beslutat av riksdagen att bedriva verksamhet som syftar till att generera andra effekter än ekonomisk avkastning för ägaren. För att kunna utvärdera och följa upp hur de särskilt beslutade samhällsuppdragen utförs fastställs i relevanta fall uppdragsmål. Uppdragsmål beslutas av bolagstämman genom en ägaranvisning till bolaget.

Utfäst kapital

När en investerare beslutar sig för att investera i en fond, görs detta i form av ett bestämt belopp, en utfästelse. Det utfästa beloppet betalas inte ut vid ett tillfälle. Istället betalas kapital ut i takt med att den aktuella fonden investerar i bolag.

Venture

Nystartade bolag vars affärsidé vanligtvis kräver kapital över en längre tid innan bolaget lyckas etablera sig på marknaden och kan generera vinst.

Ängelinvesteringsbolag

Investeringsbolag som utför initiala investeringar (ingångsinvesteringar) i bolag antagna till utvalda inkubatorer runt om i Sverige. Saminvest investerar i dessa ängelinvesteringsbolag tillsammans med affärsänglar.

Finansiell kalender

Rapporttillfällen för verksamhetsåret 2025

Delårsrapport kvartal 1	29 april 2025
Delårsrapport kvartal 2	14 juli 2025
Delårsrapport kvartal 3	23 oktober 2025
Bokslutskommuniké kvartal 4	Senast 15 februari 2026
Årsredovisning 2025	Senast 31 mars 2026

Årsstämma

Nästa årsstämma kommer att hållas den 29 april 2025 kl. 09.00 i Sergelkonferensens lokaler på Mäster Samuelsgatan 42 i Stockholm.



**SAM
INVEST**

Besök oss på:
Saminvest AB
Huvudkontor
Sveavägen 17
111 57 STOCKHOLM
www.saminvest.se